

Nyíregyháza Megyei Jogú Város  
Önkormányzata Közgyűlésének

43/2017.(XII.15.)

önkormányzati rendelete

az önkormányzat 2017. évi költségvetéséről és a költségvetés vitelének szabályairól szóló  
1/2017. (I.27.) önkormányzati rendelet módosításáról

Nyíregyháza Megyei Jogú Város Önkormányzata Közgyűlése a helyi önkormányzatok és szerveik, a köztársasági megbízottak, valamint egyes centrális alárendeltségű szervek feladat- és hatásköreiről szóló 1991. évi XX. törvény 138. § (1) bekezdés d) pontjában kapott felhatalmazás alapján, a Magyarország helyi önkormányzatairól szóló 2011. évi CLXXXIX. törvény 120. § (1) bekezdés a) pontjában biztosított véleményezési jogkörében eljáró Pénzügyi Bizottság véleményének kikérésével, az Alaptörvény 32. cikk (1) bekezdés f) pontjában meghatározott feladatkörében eljárva a következőket rendeli el:

**1. A KÖLTSÉGVETÉS BEVÉTELEI ÉS KIADÁSAI**

**1.§** A 2017. évi költségvetéséről és a költségvetés vitelének szabályairól szóló 1/2017. (I. 27.) önkormányzati rendeletének (továbbiakban Ör.) 1. § (1) bekezdése helyébe - a 2. melléklet szerint - a következő rendelkezés lép:

(1) A képviselő testület az önkormányzat 2017. évi

a) költségvetési bevételeit	40.815.464.402 Ft-ban,
b) finanszírozási bevételeit	18.268.339.572 Ft-ban,
c) bevételek főösszegét	59.083.803.974 Ft-ban,
d) költségvetési kiadásait	50.676.016.215 Ft-ban,
e) finanszírozási kiadásait	8.407.787.759 Ft-ban,
f) kiadási főösszegét	59.083.803.974 Ft-ban,
g) a költségvetés hiányát	9.860.551.813 Ft-ban,
ga) működési többletét	2.439.448.007 Ft-ban,
gb) felhalmozási hiányát	12.299.999.820 Ft-ban,

előirányzat-csoportok, kiemelt előirányzatok szerinti bontásban az **1. melléklet** – jelen rendelet 2. melléklete - szerinti részletezéssel, míg a 2017. évi állami hozzájárulás összegét jogcímenként a **2. mellékletben** – jelen rendelet 3. melléklete - foglaltak szerint állapítja meg.

(2) Az (1) bekezdés szerinti hiányból

- 9.556.139.174 Ft-ot a költségvetési hiány belső finanszírozására szolgáló előző évi költségvetési maradványból,
- 304.412.639 Ft-ot hosszú lejáratú hitel felvételével finanszírozza.

2.§ (1) Az önkormányzat és az irányítása alá tartozó intézmények bevételeit és kiadásait az alábbiak szerinti összegekkel:

a) A működési célú támogatásokat államháztartáson belülről	6.897.035.987 Ft-ban,
aa) az önkormányzatok működési támogatásait	5.911.255.725 Ft-ban,
ab) az egyéb működési támogatásokat államháztartáson belülről	985.780.262 Ft-ban,
b) A felhalmozási célú támogatásokat államháztartáson belülről	19.440.467.056 Ft-ban,
c) A közhatalmi bevételeket	10.509.000.000 Ft-ban,
d) A működési bevételeket	3.462.287.373 Ft-ban,
e) A felhalmozási bevételeket	269.378.817 Ft-ban,
f) A működési célú átvett pénzeszközöket	116.236.656 Ft-ban,
g) A felhalmozási célú átvett pénzeszközöket	121.058.513 Ft-ban,
h) A finanszírozási bevételek összegét	18.268.339.572 Ft-ban,
ha) az előző év költségvetési maradványának igénybe vételét	9.556.139.174 Ft-ban,
hb) a hosszú lejáratú hitel felvételét	304.412.639 Ft-ban,
hc) a likviditási célú hitel felvételét	2.233.901.642 Ft-ban,
hd) a belföldi értékpapírok bevételeit	6.000.000.000 Ft-ban,
he) az államháztartáson belüli megelőlegezések bevételeit	173.886.117 Ft-ban,
i) A működési kiadásokat	39.010.273.707 Ft-ban,
ia) a személyi juttatásokat	4.796.853.857 Ft-ban,
ib) a szociális hozzájárulási adót	1.162.093.614 Ft-ban,
ic) a dologi kiadásokat	8.886.500.798 Ft-ban,
id) az ellátottak pénzbeli juttatásait	507.244.285 Ft-ban,
ie) az egyéb működési célú kiadásokat	23.657.581.153 Ft-ban,
j) A felhalmozási kiadásokat	11.665.742.508 Ft-ban,
ja) a beruházási kiadásokat	9.688.713.739 Ft-ban,
jb) a felújítási kiadásokat	1.516.628.353 Ft-ban,
jc) az egyéb felhalmozási célú kiadásokat	460.400.416 Ft-ban,
k) A finanszírozási kiadások összegét	8.407.787.759 Ft-ban,
ka) a likviditási célú hitel törlesztését	2.233.901.642 Ft-ban,
kb) a belföldi értékpapírok kiadásait	6.000.000.000 Ft-ban,
kc) az államháztartáson belüli megelőlegezések kiadásait	173.886.117 Ft-ban,

hagyja jóvá.

3.§. (1) Az Ör. alábbiakban felsorolt

- a) 1. melléklete helyébe jelen rendelet 2. melléklete
- b) 2. melléklete helyébe jelen rendelet 3. melléklete
- c) 3. melléklete helyébe jelen rendelet 4. melléklete
- d) 4. melléklete helyébe jelen rendelet 5. melléklete
- e) 5. melléklete helyébe jelen rendelet 6. melléklete
- f) 7. melléklete helyébe jelen rendelet 7. melléklete
- g) 8. melléklete helyébe jelen rendelet 8. melléklete
- h) 9. melléklete helyébe jelen rendelet 9. melléklete
- i) 10. melléklete helyébe jelen rendelet 10. melléklete
- j) 12. melléklete helyébe jelen rendelet 11. melléklete
- k) 13. melléklete helyébe jelen rendelet 12. melléklete
- l) 16. melléklete helyébe jelen rendelet 13. melléklete
- m) 17. melléklete helyébe jelen rendelet 14. melléklete
- n) 18. melléklete helyébe jelen rendelet 15. melléklete
- o) 19. melléklete helyébe jelen rendelet 16. melléklete
- p) 20. melléklete helyébe jelen rendelet 17. melléklete


- q) 21. melléklete helyébe jelen rendelet 18. melléklete
- r) 22. melléklete helyébe jelen rendelet 19. melléklete
- s) 25. melléklete helyébe jelen rendelet 20. melléklete
- t) 27. melléklete helyébe jelen rendelet 21. melléklete lép.

4.§. (1) E rendelet a kihirdetését követő napon lép hatályba, és az azt követő napon hatályát veszti.

Nyíregyháza, 2017. december 14.


  
Dr. Kovács Ferenc  
polgármester




  
Dr. Szemán Sándor  
címzetes főjegyző

Ezt a rendeletet 2017. december 15. napján kihirdetem.

Nyíregyháza, 2017. december 15.



  
Dr. Szemán Sándor  
címzetes főjegyző

## ÁLTALÁNOS INDOKOLÁS

### **az önkormányzat 2017. évi költségvetéséről és a költségvetés vitelének szabályairól szóló 1/2017. (I. 27.) önkormányzati rendelet módosításáról**

Nyíregyháza Megyei Jogú Város Önkormányzata 2017. évi költségvetéséről és a költségvetés vitelének szabályairól szóló önkormányzati rendeletét a Közgyűlés 2017. január 27-ei ülésén az 1/2017. (I. 27.) önkormányzati rendeletével hagyta jóvá.

Nyíregyháza Megyei Jogú Város Önkormányzata Közgyűlése az Alaptörvény 32. cikk (2) bekezdésében meghatározott eredeti jogalkotói hatáskörében, az Alaptörvény 32. cikk (1) bekezdés f) pontjában meghatározott feladatkörében eljárva rendeletet alkot a Nyíregyháza Megyei Jogú Város Önkormányzata 2017. évi költségvetési rendeletének harmadik alkalommal történő módosításáról. Az előterjesztés részletes információkat tartalmaz a módosuló előirányzatokkal kapcsolatosan a módosítások szükségességének alátámasztására.

## **RÉSZLETES INDOKOLÁS**

**az önkormányzat 2017. évi költségvetéséről és a költségvetés vitelének szabályairól szóló  
1/2017. (I. 27.) önkormányzati rendelet módosításáról**

### **1.§.-hoz**

Nyíregyháza Megyei Jogú Város Önkormányzata 2017. évi költségvetési rendeletének az 1. melléklet szerinti módosítását tartalmazza, melyben az önkormányzat 2017. évi költségvetésének főösszegei kerülnek pontosításra.

### **2.§.-hoz**

Az önkormányzat és az irányítása alá tartozó költségvetési szervek bevételeit és kiadásait tartalmazza kiemelt előirányzati csoportonként.

### **3.§.-hoz**

Az önkormányzati rendelet felsorolt mellékletei kerülnek módosításra.

### **4.§.-hoz**

Az önkormányzati rendelet hatálybalépésének napját határozza meg.

## 2017. évi tervmódosítás

## 1. melléklet

1.	A. Megnevezés	B. Bevétel (Forint)		C. Kiadás (Forint)					
		Csökkenés	Növekedés	Csökkenés	Ebből		Növekedés	Ebből	
					Bér	Munk.j.		Bér	Munk.j.
2.	Módosított előirányzat		52 445 628 489					52 445 628 489	
3.	Polgármesteri hatáskörben								
4.	végrehaltott előirányzattól módosítás								
5.	1/a. melléklet szerint			319 208 366				319 208 366	
6.	Módosított előirányzat		52 445 628 489					52 445 628 489	
7.									
8.	<b>I. ÖNKORMÁNYZATI KÖLTSÉGVETÉS</b>								
9.	<b>I/1. BEVÉTELEK</b>								
10.	<b>1. Támogatások</b>								
11.	MÁK levelek alapján								
12.	Helyi önkormányzatok szociális gyermekjóléti és								
13.	gyermekéktesztes feladatainak támogatása								
14.	- szociális ágazati összevont pótlék B113		33 450 270						
15.	- középfoku végz. rendelkező kisgyermek-								
16.	nevelők bőlcsődői pótléka B113		10 090 734						
17.	Helyi önkormányz. kulturális feladatainak támogat.								
18.	- kulturális illetménypótlék B114		9 147 299						
19.	Működési célú költségvetési támogatások és								
20.	kiegészítő támogatások (B115)								
21.	- helyi közösségi közlekedés támogatása		53 084 000						
22.	- 2017. évi önkorm. bérkompenzáció		7 036 106						
23.									
24.	<b>2. Átvett pénzeszközök</b>								
25.	- működési célra átvett pénzeszközök		27 806 284						
26.	Hungast Vital Kft. - Tírpák Fesztivál		381 000						
27.	Sportcentrum - diákport támogatás		1 743 939						
28.	- működési c. rendkívüli önkorm. támogatás		13 067 269						
29.	- felhalmozási célú pénzeszközátvétel - közmü		851 200						
30.	- (313/2016. (XI.24.) KGY határozat alapján)								
31.	közérdekű közt. vállalat nyújtása - felhalm. c.		15 000 000						
32.	- fejlesztési felad. - pénzeszközátvétel								
33.	(Városfejlesztési Osztály anyaga)								
34.	7. melléklet szerint	522 791 919	6 983 812 332						
35.									
36.	<b>3. Működési bevételek</b>								
37.	- közvetített szolgáltatások bevétele		2 877 744						
38.	- Áfa bevételek		4 741 498						
39.	- egyéb leköt. bevételek		60 000						
40.	- egyéb működési bevételek		1 445						
41.									
42.	<b>4. Felhalmozási bevételek</b>								
43.	- egyéb ingatlan értékesítés		15 960 631						
44.									
45.	<b>5. Finanszírozási bevételek</b>								
46.	- felhalmozási hitelek (2017)	195 587 361							
47.									
48.	<b>I/2. KIADÁSOK</b>								
49.	<b>1. Tartalékok, célfeladatok</b>								
50.	<b>- Közlöny célfeladat</b>								
51.	(Kulturális Osztály levele alapján)								
52.	- 404020 - Testvérvárosi kapcs. progr., rendezv.						30 000		
53.	- 404030 - Partnervárosi kapcs. elősegítő progr.						50 000		
54.	- 404040 - Megbízási díjak						120 000		
55.	- 404090 - Pályázati Alap						110 000		
56.	<b>- Egészségügyi célfeladat</b>								
57.	(78/2017. (IX.25.) SZEIB hat. és tervezet alapján)								
58.	- Rendelői bérleti díja			2 489 607					
59.	- Veszélyes hulladék szállítása			5 812 716					
60.	- Épület karbantartás			509 308					
61.	<b>- Köznevelési célfeladatok</b>								
62.	- Szakmai programok támogatása			530 000					
63.	(Köznevelési, Kulturális és Sport Bizottság támog.)								
64.	- Eszterlánc Alapítvány						100 000		
65.	- Játékkal a Kert-közi óvodásokért Alapítvány						100 000		
66.	- Búzaszem Óvodásokért Alapítvány						100 000		
67.	- Csillagszem Alapítvány a nyírszölösi óvodásokért						150 000		
68.	- Akadálymentes Tanulásként Alapítvány						80 000		
69.	<b>- Oktatási és kulturális intézmények</b>								
70.	<b>együttműködését segítő programok</b>								
71.	(Köznevelési, Kulturális és Sport Bizottság támog.)			360 000					
72.	- Játékkal a Kert-közi óvodásokért Alapítvány						210 000		
73.	- Csillagszem Alapítvány a nyírszölösi óvodásokért						150 000		
74.	<b>- Kulturális célfeladat</b>								
75.	(Köznevelési, Kulturális és Sport Bizottság támog.)								
76.	<b>- Kiadványok</b>			150 000					
77.	- Vörös Postakocsi Alapítvány						150 000		
78.	<b>- Környezetvédelmi célfeladatok</b>								
79.	- Céltartalék						1 000 000		
80.							12 002 809 124		
81.	<b>2. Pénzeszközátadás</b>								
82.	<b>- Nyírségi Tobbicélú Kistérségi Társulás</b>								
83.	(MÁK levelek és intézményi felmérés alapján)								
84.	működési célú pénzeszközátadás								
85.	1/b. melléklet szerint						69 220 400		



## 2017. évi tervmódosítás

## 1. melléklet

1.	A. Megnevezés	B. Bevétel (Forint)		C. Kiadás (Forint)					H.	I.	
		Csökkenés	Növekedés	Csökkenés	Ebből		Növekedés	Ebből			
					Bér	Munk.j.		Bér			Munk.j.
174.	(az intézmény levele alapján)										
175.	- élelmezési kiadás										
176.	- energia kiadás többlet fedezete - gáz									5 203 773	
177.	- energia kiadás többlet fedezete - víz									153 469	
178.	- Gyermek Ház Déli Óvoda									263 755	
179.	(az intézmény levele alapján)										
180.	- élelmezési kiadás										
181.	- Buzaszem Nyugati Óvoda									7 615 932	
182.	(az intézmény levele alapján)										
183.	- élelmezési kiadás										
184.	- energia kiadás többlet fedezete - távhő									5 250 558	
185.	- energia kiadás többlet fedezete - gáz									483 759	
186.	- energia kiadás többlet fedezete - víz									247 636	
187.										104 799	
188.	- Közfürdőket Működető Központ										
189.	(Gazdasági Osztály anyaga alapján)										
190.	Árok utcai Koll. - étkezési térítési díj bevétel		8 744 450								
191.											
192.	- Mátyás Zsuzsanna Művelődési és Népzenei Központ										
193.	(Kulturális Osztály levele alapján)										
194.	Krúdy Nap rendezvény megvalósítása										
195.	"Hőember szeretője" c. lírai játék rendezői díja									100 000	
196.	(az intézmény levele alapján)										
197.	- energia kiadás többlet fedezete - távhő									907 825	
198.											
199.	- Váci Mihály Kulturális Központ										
200.	(Kulturális Osztály levele alapján)										
201.	- Krúdy Nap rendezvény megvalósítása										
202.	Krúdy Art Mozi előad. alkalm. előadói díjak										
203.	Krúdy képek, tablók készit., koszorúk, virágok									207 365	
204.	- Jósza Antónia Múzeum										
205.	(Kulturális Osztály levele alapján)										
206.	- Múzeumok Karácsonya										
207.	gyermekfoglalkoztató megvalósítása									203 000	
208.											
209.	- Polgármesteri Hivatal										
210.	- működési bevétel		1 319 395								
211.	- Közterület-felügyelet által üzemel. térfigyelő										
212.	kamerarendszer karbantartási kiadásai									1 896 583	
213.	- Kamerarendszer fejlesztés pályázati önerő									11 500 000	
214.											
215.	<b>ÖSSZESEN</b>	<b>718 379 280</b>	<b>7 356 554 765</b>	<b>6 819 968 575</b>	-	-	<b>13 458 142 060</b>	<b>43 047 435</b>	<b>12 458 238</b>		
216.											
217.	Módosított előirányzat		59 083 803 974				59 083 803 974				



**K I M U T A T Á S**  
a polgármesteri hatáskörben végrehajtott előirányzat átcsoportosításokról

1/a. melléklet

A.		B.	C.
1.	M e g n e v e z é s	K i a d á s (Forintban)	
		Növekedés	Csökkenés
2.	<u>28/2017. (X.09.)</u>		
3.	<u>Nyíregyháza Megyei Jogú Város Önkormányzata</u>		
4.	<u>- Városfejlesztési kiadások</u>		
5.	- TAE 700780 A Nyíregyházi Szabadtéri Színpad rekonstrukciója és a "Kiserdők" területének funkcionális bővítése	60 849 152	
6.	- TAE 700727 2014-2020 fejlesztési időszak pályázatainak előkészítése és saját erő biztosítása		60 849 152
7.			
8.	<u>29/2017. (X.12.)</u>		
9.	<u>Nyíregyháza Megyei Jogú Város Önkormányzata</u>		
10.	<u>- Vagyoni kiadások</u>		
11.	Kiemelt csapatsportágak támogatása		
12.	Nyíregyházi Vasutas Sport Club (TAE: 218400)	9 000 000	
13.	<u>- Általános tartalék</u>		9 000 000
14.			
15.	<u>30/2017. (X.12.)</u>		
16.	<u>Nyíregyháza Megyei Jogú Város Önkormányzata</u>		
17.	<u>- Vagyoni kiadások</u>		
18.	Város-Kép Nonprofit Kft.		
19.	reprezentációs kiadások (dologi kiadás)		20 000 000
20.	<u>- Önkormányzati egyéb feladatok</u>		
21.	Városmarketing feladatok - reprezentációs kiadások	20 000 000	
22.			
23.	<u>31/2017. (X.19.)</u>		
24.	<u>Nyíregyháza Megyei Jogú Város Önkormányzata</u>		
25.	<u>- Városfejlesztési kiadások</u>		
26.	TAE 700743 Nyíregyháza MJV közösségi közlekedésének fejlesztése érdekében 47 db új autóbusz beszerzése és töltőállomás létesítése IKOP 3.2.0-15-2016-00013	46 810 930	
27.	<u>- Céltartalék</u>		46 810 930
28.			
29.	<u>32/2017. (X.24.)</u>		
30.	<u>Nyíregyháza Megyei Jogú Város Önkormányzata</u>		
31.	<u>- Vagyoni kiadások</u>		
32.	Szabolcs-Szatmár-Bereg Megyei Temetkezési Kft.	5 883 417	
33.	<u>- Polgármesteri Hivatal</u>		
34.	Közterület-felügyelet által üzemeltetett térfelügyelő kamerarendszer karbantartási kiadásai		5 883 417
35.			
36.	<u>33/2017. (X.25.)</u>		
37.	<u>Nyíregyháza Megyei Jogú Város Önkormányzata</u>		
38.	<u>- Városfejlesztési kiadások</u>		
39.	TAE 700743 Nyíregyháza MJV közösségi közlekedésének fejlesztése érdekében 47 db új autóbusz beszerzése és töltőállomás létesítése IKOP 3.2.0-15-2016-00013	12 500 000	
40.	<u>- Céltartalék</u>		12 500 000
41.			
42.	<u>34/2017. (X.25.)</u>		
43.	<u>Nyíregyháza Megyei Jogú Város Önkormányzata</u>		
44.	<u>- Városfejlesztési kiadások</u>		
45.	TAE 700743 Nyíregyháza MJV közösségi közlekedésének fejlesztése érdekében 47 db új autóbusz beszerzése és töltőállomás létesítése IKOP 3.2.0-15-2016-00013	187 300	
46.	<u>- Céltartalék</u>		187 300
47.			
48.	<u>35/2017. (XI.16.)</u>		
49.	<u>Nyíregyháza Megyei Jogú Város Önkormányzata</u>		
50.	<u>- Önkormányzati egyéb feladatok - Sport célfeladatok</u>		
51.	Egyéb csapat és egyéni sportágak		1 500 000
52.	Diáksport		1 000 000
53.	Szabadidősport		1 000 000
54.	<u>- Sporteszköz vásárlás támogatása</u>		

**KIMUTATÁS**  
a polgármesteri hatáskörben végrehajtott előirányzat átcsoportosításokról

1/a. melléklet

1.	Megnevezés	K i a d á s (Forintban)	
		Növekedés	Csökkenés
55.	Eszterlánc Északi Óvoda	1 025 910	
56.	Tündérmkert Keleti Óvoda	971 770	
57.	Gyermekek Háza Déli Óvoda	846 350	
58.	Búzaszem Nyugati Óvoda	655 970	
59.			
60.	<u>36/2017. (XI.17.)</u>		
61.	<u>Nyíregyháza Megyei Jogú Város Önkormányzata</u>		
62.	<u>Városfejlesztési kiadások</u>		
	- TAE 700 756 Gazdaságösztönző közlekedésfejlesztés a Szegfű utca bővítése, a Törzs utca, a Szalag utca, a Semmelweis utca, a Bottyán János utca és a Lujza utca felújítása révén TOP-6.1.5-		
63.	15-NY1-2016-00001	92 536 404	
64.	<u>Nyíregyházi Városüzemeltető és Vagyonkezelő Nonprofit Kft. által ellátott feladatok</u>		
65.	- TAE 113 001 Közfoglalkoztatás		92 536 404
66.			
67.	<u>37/2017. (XI.22.)</u>		
68.	<u>Nyíregyháza Megyei Jogú Város Önkormányzata -Vagyon kiadások</u>		
69.	<u>Eszterlánc Északi Óvoda Gyöngyszem Tagintézmény (Krúdy Gy. u.27.)</u>		
70.	Hátsó nagy kapu, bejárati kapu felújítása, gazdasági bejáratnál vízvezeték megoldása	435 645	
71.	<u>Eszterlánc Északi Óvoda Kerekdó Tagintézmény (Sóstói u.31.)</u>		
72.	Leszakadt gyermekmosdók visszahelyezése, a többi mosdó átvizsgálása	420 000	
73.	<u>Gyermekek Háza Déli Óvoda (Kereszt u. 8.)</u>		
74.	Gyermek vizesblokkokban vízkeverő szelepek cseréje	400 000	
75.	<u>Gyermekek Háza Déli Óvoda Roszrétszőlő Telephely (Roszrét, Fenyő u)</u>		
76.	csőtörés elhárítás munkái	300 000	
77.	<u>Gyermekek Háza Déli Óvoda Butyka Telephely (Butyka, Bajcsy Zsilinszki u)</u>		
78.	Gyermekmosdóban összefolyók cseréje	500 000	
79.	<u>Búzaszem Nyugati Óvoda Benczúr Téri Tagintézmény (Benczúr tér 20.)</u>		
80.	konyhában kiszakadt bejárati ajtó cseréje	220 000	
81.	<u>Tündérmkert Keleti Óvoda (Kert köz 8.)</u>		
82.	Az "A" épület személyzeti WC szennyvízvezeték cseréje, valamint fűtés kiépítés fagyveszély miatt	671 478	
83.	<u>VMK Alvégesi Művelődési Ház (Honvéd utca)</u>		
84.	Vápacsatornák vízorros lezárása, tető palafedésének javítása	193 040	
85.	<u>Hóvirág Bölcsőde (Malom u. 7.)</u>		
86.	Gázkazán karbantartása	127 000	
87.	<u>Nyíregyházi Szoc. Gond. Közp. - 2. sz. Idősek Klubja (Nyíregyháza-Oros, Fő u. 3.)</u>		
88.	Gázkazán és bojler karbantartása	115 000	
89.	<u>Orvosi rendelő (Nyíregyháza-Oros, Rozsnyai u. 8.)</u>		
90.	Gázkazán karbantartása	25 000	
91.	<u>Gyermekorvosi rendelő (Nyíregyháza-Oros, Rozsnyai u. 8.)</u>		
92.	Gázkazán karbantartása	25 000	
93.	<u>Felnőtt- és Gyermekorvosi rendelő (Nyíregyháza-Sóstóhegy, Fácán u.)</u>		
94.	Gázkazánok cseréje kéménnyel együtt, gázengedélyes terv készíttetéssel, engedélyeztetéssel	2 800 000	
	<u>Nyíregyházi SZC Wesselényi Miklós Középiskolája, Szakiskolája és Kollégiuma (Nyíregyháza Dugonics u.)</u>		
95.	<u>Konyha:</u> lapostető beázás miatti vízszigetelés javítása	2 000 000	
96.	<u>Búzaszem Nyugati Óvoda (Búza u. 7-17)</u>		
97.	gázkazánok karbantartása		114 300
98.	<u>Móricz Zsigmond Ált. Iskola Kertvárosi Tagintézmény (Könyök u.1/a)</u>		
99.	gázkazánok karbantartása		266 700
100.	<u>Nyíregyházi Göllez Viktor Speciális Szakiskola, Általános Iskola (Báthory u. 30. sz)</u>		
101.	gázkazánok karbantartása		190 500
102.	<u>Móricz Zsigmond Általános Iskola (Virág utca 60.)</u>		
103.	gázkazánok karbantartása		381 000
104.	<u>Zrínyi Ilona Gimnázium és Kollégium Tiszavasvári u. Kollégium</u>		
105.	gázkazánok karbantartása		228 600
106.	<u>Bencs László Szakiskola (Tiszavasvári u. 12.)</u>		
107.			

**KIMUTATÁS**  
a polgármesteri hatáskörben végrehajtott előirányzat átcsoportosításokról

1/a. melléklet

1.	Megnevezés	K i a d á s (Forintban)	
		Növekedés	Csökkenés
108.	gázkazánok karbantartása		304 800
109.	<u>Őzike Bölcsőde (Vécsey köz 31.sz)</u>		
110.	gázkazánok karbantartása		152 400
111.	<u>Tündérváros Keleti Óvoda Ligeti Tagintézmény (Liszt F. u.32-34.)</u>		
112.	Udvari játszótérek minősítetten biztonságossá tétele az óvoda udvarán		5 000 000
113.	<u>Zrínyi Ilona Gimnázium Arany János Tehetséggondozó Kollégium (Tiszavasvári u. 12)</u>		
114.	Konyha: vízvezeték csőtörésének elhárítási munkái		5 000 000
115.	Konyha: vízvezeték csőtörésének elhárítási munkái	950 000	
116.	Konyha: konyhai légkezelő berendezésbe hőcserélő beépítése, fagyállóvá tétele	2 750 000	
117.	<u>Toldi utca 65/a orvosi rendelő</u>		
118.	belső festés - mázolás		1 400 000
119.	belső festés - mázolás	1 153 000	
120.	<u>Felutas ház (Sóstóhegy, Gulyás Pál u. 2.) NLC</u>		
	Az épület homlokzati nyílászárók cseréje; a homlokzat, lábazat és zárófödém utólagos		
121.	hőszigetelése	4 000 000	
122.	Intézményi felújítási tartalékkeret		24 046 863
123.	TAE 213000 Területelőkészítés	20 000 000	
124.			
125.	<u>38/2017. (XI.23.)</u>		
126.	<u>Nyíregyháza Megyei Jogú Város Önkormányzata</u>		
127.	<u>- Jósza András Múzeum</u>		
128.	Személyi juttatás	100 000	
129.	Járulék	22 000	
130.	<u>- Általános tartalék</u>		122 000
131.			
132.	<u>39/2017. (XI.30.)</u>		
133.	<u>Nyíregyháza Megyei Jogú Város Önkormányzata</u>		
134.	<u>- Vagyoni kiadások</u>		
135.	Nyíregyházi Sportcentrum Nonprofit Kft. - működési támogatás		30 734 000
136.	<u>- Városfejlesztési kiadások</u>		
137.	AQUA SE -Uszoda építés	21 590 000	
138.	<u>- Általános tartalék</u>	9 144 000	
139.			
140.	<b>Összesen:</b>	<b>319 208 366</b>	<b>319 208 366</b>

**Kimutatás  
a NYITÖT részére történő pénzeszközátadásról**

1/b. melléklet

		Forintban!			
	A.	B.	C.	D.	E.
Sorszám	Intézmény megnevezése	Bérekompenzáció	Szociális ágazati Bsszevont pótlék	Béicsődei pótlék	Mindösszesen
1.	Nyírteteeki Szociális Szolgáltató Központ	783 484	3 841 655		4 625 139
2.	NYITÖT Szociális Szolgáltató Központ	90 768	2 272 617		2 363 385
3.	Nyíregyházi Szociális Gondozási Központ	1 668 228	20 530 180		22 198 408
4.	Nyíregyházi Gyermekjóléti Alapellátási Intézmény	2 032 642	7 034 707	15 006 043	24 073 392
5.	Nyíregyházi Család- és Gyermekjóléti Központ	828 624	15 131 392		15 960 016
6.	NYITÖT Intézményi Gazdasági Feladatokat Ellátó Központ	-	60		60
7.	<b>Pénzeszközátadás összesen:</b>	<b>5 403 746</b>	<b>48 810 611</b>	<b>15 006 043</b>	<b>69 220 400</b>

Kimutatás az önkormányzat költségvetésében tervezett feladatok közötti előirányzat átcsoportosításokról

1/c. melléklet

Forintban!										
1.	A.	B.	C.	D.	E.	F.	G.	H.	I.	J.
	Kód	Megnevezés	Személyi juttatás	Munkaadót terh. járulékok és szoc. hozzájárulási adó	Dologi kiadások	Ellátottak pénzbeli juttatásai	Egyéb működési célú kiadások	Beruházások	Felújítások	Összesen
2.	208111	NLC - TÁRSASHÁZI KÖZÖS KÖLTSÉGEI			1 020 000					1 020 000
3.	208120	NLC - BÉRELEMÉNYEK KIVETELI MUNKÁI			- 2 083 590			261 739	1 672 351	150 000
4.	208130	NLC - EGYÉB KIADÁSOK			- 1 900 000					1 900 000
5.	208131	NLC - DIGITÁLIS OSZLOPOK - KÖZÜZEMI DÍJ			250 000					250 000
6.	313000	TERÜLETTÖKÉSZÍTÉS			25 100 000			- 25 100 000		-
7.	314020	IGAZGATÁSI SZAKÉRTŐI, TERVEZÉSI DÍJAK			- 1 219 200			1 219 200		-
8.	315000	EGYÉB VAGYONI KIADÁSOK	166 786	24 114	- 198 900					-
9.	301200	GYÓGYSZERTÁMOGATÁS				- 3 525 715				3 525 715
10.	312001	ADÓSBARÁT ÖNKORMÁNYZAT	264 724		- 264 724					-
11.	323732	ÉRTÉKELJÜNK A CSALÁD PROJEKT-2017	114 828	47 165	- 162 000					-
12.	401080	ADÓSBARÁT			650 000		- 650 000			-
13.	401140	EGYÉB KULTURÁLIS KIADÁSOK		10 000	28 500		- 38 500			-
14.	402210	PÁLYÁZATOK - JÓSA A. MŰZEUUM - ÁLLOMÁNYF.	50 000	- 50 000						-
15.	404020	TESTVÉRVÁROSI KAPCS. PROGR., RENDEZV., UTAZ.	606 901	6 914	- 613 815					-
16.	404030	PARTNERVÁROSI KAPCS. PROGR., RENDEZV., UTAZ.	116 693	4 731	- 121 424					-
17.	404060	NEMZETK. VÁROSHÁLÓZATI TAGS. ADÓDÓ FELAD.	37 192		- 37 192					-
18.	405022	BOZSIK I. LABDARÚGÓ AKADÉMIA TÁMOGATÁSA			0		25 500 000			-
19.	405130	SPORT ÖSZTÖNDÍJ RENDSZER	- 255 000		- 25 500 000		25 500 000			-
20.	405330	VÁROSI DIÁKSPORT NAP			- 650 000					650 000
21.	405331	MÉGYESI JOGÚ VÁROSSOK SPORTTALÁKOZÓJA			- 300 000					300 000
22.	405360	HIVATALI SPORTESEMÉNYEK			950 000					950 000

Kimutatás az önkormányzat költségvetésében tervezett feladatok közötti előirányzat átcsoportosításokról

1/c. melléklet

Forintban!

1.	Tervezési alapegység		C.	D.	E.	F.	G.	H.	I.	J.	
	Kód	Megnevezés									Személyi juttatás
23.	414000	VÁROSDIPLOMÁCIA	401 799		- 401 799						-
24.	606000	POJGÁRMŰKÖZTÉSI KERET	198 445		- 348 445		150 000				-
25.	606000	KITUNTETÉSEK	37 563		- 37 563						-
26.	608000	FESTVÉRVÁROSI HUBILFUMI ÉVFORDULÓK	2 102 790		- 2 102 790						-
27.	618000	VÁROSI NAGY RENDEZVÉNYEK (ÉVBÜCSÜZTATÓ)	259 000		- 259 000						-
28.	618003	GYERMEKNAP, ÉZTERLÁMPÁS ÉJSZAKÁJA		4 122	- 4 122						-
29.	618005	SUNGSHINE SZÜLETÉSNAP			- 1 000 000		1 000 000				-
30.	618100	VÁROSI RENDEZVÉNYEK, TÁRSADALMI ÜNNEPEK	17 186		- 17 186						-
31.	650000	FELÚJÍTÁSI TARTALÉK							163 466		163 466
32.	650094	12.SZ. BABAHÁZ BŐLCSŐDE FELÚJÍTÁS			- 530 000				528 592		1 408
33.	650069	MICIMACKÓ BŐLCSŐDE (STADION UTCA)			- 1 090 500				1 090 423		77
34.	650089	LÚ. AE.- ORVOSI RENDELŐK			- 1 600 000				1 468 942		131 058
35.	650118	ÉSZTERLÁNC É.Ő.-CSILLAGSZEM TAGINTÉZMÉNY			- 508 560				508 559		1
36.	650181	BÚZASZEM NYUGATI D.-ARANYKÖRTE KÖRTE U 4			- 850 000				821 675		28 325
37.	650204	MÖRÉZ ZS. ÁLT. ISKOLA - VIRÁG U. 65.			- 815 000				812 403		2 597
38.	730763	SZOC. ALAPSZOLG. INFRASTRUKT. TDP-6.6.2-15			- 12 032 152			12 032 152			-
39.	780765	KÖZÖSEN POLYÁKBOKORÉRT TOP-6.9.1-15	705 000	155 100	2 665 615						1 525 715
40.	ÖSSZESEN		4 824 117	201 146	- 23 196 090	- 3 525 715	26 216 500	- 11 587 369	7 066 411		-

Kimutatás

1/d. melléklet

a 2017. október 03. - 2017. december 03. között kifizetett bérkompenzáció, kulturális, összevont szociális és bölcsődei pótlék összegéről

Sorszám	Intézmény megnevezése	Fizetési										
		Bérikompenzáció		Kulturális (Intézménypótlék)		Szociális (Ágazati összevont pótlék)		Bölcsődei pótlék		Összesen		Mindösszesen
		Személyi juttatás	Szociális hozzájárulási adó	Személyi juttatás	Szociális hozzájárulási adó	Személyi juttatás	Szociális hozzájárulási adó	Személyi juttatás	Szociális hozzájárulási adó	Személyi juttatás	Szociális hozzájárulási adó	
1.	Egészségügyi Alapellátási Igazgatóság	1 653 000	363 660							1 653 000	363 660	2 016 660
2.	Éstertőlanc Északi Óvoda	293 800	64 636							293 800	64 636	358 436
3.	Gyermekes Ház (Déli Óvoda)	326 100	71 747							326 100	71 747	397 847
4.	Tündérvárt Kertész Óvoda	153 400	33 748							153 400	33 748	187 148
5.	Buzatzen Nyugati Óvoda	50 300	11 066							50 300	11 066	61 366
6.	<b>Óvoda összesen</b>	<b>823 600</b>	<b>181 192</b>							<b>823 600</b>	<b>181 192</b>	<b>1 004 792</b>
7.	Nyitregyházi Carthusus Kórus	24 500	6 170	891 029	196 020					919 529	202 290	1 121 819
8.	Kontrázernyikeket Működési Központ	189 000	41 580							189 000	41 580	230 580
9.	Móricz Zs. Megyei és Városi Könyvtár	742 969	163 438	3 660 517	805 332					4 403 437	968 770	5 372 207
10.	Ván M. Kulturális Központ	221 000	48 620	2 243 679	493 604					2 464 679	542 224	3 006 903
11.	Jósa András Múzeum	49 800	10 956	4 043 891	889 665					4 093 691	900 611	4 994 302
12.	<b>Intézmények összesen</b>	<b>3 707 800</b>	<b>815 716</b>	<b>10 839 136</b>	<b>2 384 611</b>	-	-	-	-	<b>14 546 936</b>	<b>3 200 327</b>	<b>17 747 263</b>
13.	Polgármesteri Hivatal	461 500	101 530							461 500	101 530	563 030
14.	<b>Mindösszesen</b>	<b>4 169 300</b>	<b>917 246</b>	<b>10 839 136</b>	<b>2 384 611</b>	-	-	-	-	<b>15 008 436</b>	<b>3 301 857</b>	<b>18 310 293</b>
15.	Nyitregyházi Szociális Szolgáltató Központ	642 200	141 784			3 148 900	692 755			3 791 100	834 539	4 625 639
16.	NYITÓT Szociális Szolgáltató Központ	74 400	16 368			1 862 792	409 815			1 937 192	426 183	2 363 385
17.	Nyitregyházi Szociális Gondozási Központ	1 567 400	300 828			16 828 006	3 702 174			18 195 406	4 003 002	22 198 408
18.	Központi Gyermekjóléti Alapellátás Intézmény	1 666 100	366 542			5 766 148	1 268 559	12 300 011	2 706 032	18 732 259	4 341 133	23 073 392
19.	Nyitregyházi Csallócska Gyermekjóléti Központ	679 200	143 424			12 463 785	2 728 607			13 091 985	2 878 031	15 969 916
20.	NYITÓT Intézményi Gazdasági Feladatok Ellátó Központ	-	-			-	60			-	60	60
21.	<b>NYITÓT összesen</b>	<b>4 429 300</b>	<b>974 446</b>	-	-	<b>40 008 631</b>	<b>8 801 980</b>	<b>12 300 011</b>	<b>2 706 032</b>	<b>56 737 942</b>	<b>11 482 458</b>	<b>68 220 400</b>
22.	<b>Mindösszesen</b>	<b>8 598 600</b>	<b>1 891 692</b>	<b>10 839 136</b>	<b>2 384 611</b>	<b>40 008 631</b>	<b>8 801 980</b>	<b>12 300 011</b>	<b>2 706 032</b>	<b>71 746 378</b>	<b>15 784 315</b>	<b>87 530 693</b>

Kimutatás a saját hatáskörű előirányzat-módosításokról

1/e. melléklet

(forintban)

1.	Megnevezés	Bevétel						Kiadás						
		Működési bevétel (B4)	Támogatások Államháztartáson belülről		Árverett pénzeszközök Államháztartáson kívülről		Bevétel összesen	Személyi juttatás	Járulék	Dologi kiadás	Egyéb működési célú kiadás		Tárgyi eszköz beszerzés	Kiadás összesen
			Működési célú (B1)	Felhalm. célú (B2)	Működésre (B6)	Felhalm. (B7)					Áh-n belülről	Áh-n kívülről		
2.	EU. Alapellátási igazgatóság	5 000 000					5 000 000	9 098 360	3 642 718	7 741 078				5 000 000
3.	Eszterfánc Északi Óvoda	3 648 529	9 013 444				5 364 915	1 823 612	2 640 000	1 278 231			376 926	5 364 915
4.	Gyermekek Háza Déli Óvoda	1 815 574	4 109 755				2 294 181	1 396 957	307 331	589 893				2 294 181
5.	Tündékeri Keleti Óvoda	1 326 589	5 307 750				3 981 161	1 970 816	422 580	1 041 387			596 378	3 981 161
6.	Búzászem Nyugati Óvoda	1 491 482	4 479 063				2 937 586	1 900 029	418 006	619 551				2 937 586
7.	<b>Eszterfánc Északi Óvoda összesen</b>	<b>8 282 174</b>	<b>22 860 017</b>	-	-	-	<b>14 577 843</b>	<b>7 041 414</b>	<b>3 787 917</b>	<b>5 529 062</b>	-	-	<b>219 450</b>	<b>14 577 843</b>
8.	Közüntézményeket Működetető Központ	27 817 819	3 064 130				30 881 949			30 881 949				30 881 949
9.	Nyíregyháza Cantemus Kórus	24 295 434	1 405 152		531 685		26 232 271			26 232 271				26 232 271
10.	Móricz Zsigmond Megyei és Városi Könyvtár	4 612 742	213 036				4 825 778	496 850	18 124	7 847 022			3 500 000	4 825 778
11.	Váci Mihály Kulturális Központ	10 524 323	2 565 180		1 347 895		14 437 398	879 100	192 080	11 872 218			1 500 000	14 437 398
12.	Jósa András Múzeum	67 434 814	3 889 056		100 000		71 423 870	4 418 628	1 050 044	65 955 198				71 423 870
13.	Polgármesteri Hivatal													
14.	<b>Összesen:</b>	<b>131 402 958</b>	<b>33 996 571</b>	-	<b>1 979 580</b>	-	<b>167 379 109</b>	<b>21 928 382</b>	<b>8 654 635</b>	<b>238 576 642</b>	-	-	<b>1 780 550</b>	<b>167 379 109</b>





							forintban!
1.	A. Megnevezés	B. Mennyiségi egység	2017. évben			F. Módosítás	G. Módosított támogatás összege
			C. Mutató	D. Fajlagos összeg	E. Támogatás összege		
2.	<b>I. A HELYI ÖNKORMÁNYZATOK MŰKÖDÉSÉNEK ÁLTALÁNOS TÁMOGATÁSA</b>					-	<b>2 036 453 284</b>
3.	- I.1.a) Önkormányzati hivatal működésének támogatása	fő	217,62	4 580 000	996 699 600		996 699 600
4.	- I.1.b) Település-üzemeltetéshez kapcsolódó feladatellátás támogatása összesen				631 259 850		631 259 850
5.	- I.1.ba) A zöldterület-gazdálkodással kapcsolatos feladatok ellátásának támogatása	ha		22 300	105 070 910		105 070 910
6.	- I.1.bb) Közvilágítás fenntartásának támogatása	km		415 000	339 968 000		339 968 000
7.	- I.1.bc) Köztemető fenntartással kapcsolatos feladatok támogatása	m <sup>2</sup>		70	29 941 240		29 941 240
8.	- I.1.bd) Közutak fenntartásának támogatása	km		470 000	156 279 700		156 279 700
9.	- I.1.c) Egyéb önkormányzati feladatok támogatása	fő	119 969	2 700	323 916 300		323 916 300
10.	- I.1.d) Lakott külterülettel kapcsolatos feladatok támogatása	fő	10 361	2 550	26 420 550		26 420 550
11.	- I.1.e) Üdülőhelyi feladatok támogatása	Ft	50 810 000	1,00	50 810 000		50 810 000
12.	- Beszámítás összege				1 606 841 084		1 606 841 084
13.	- I.2. Nem közművel összegyűjtött háztartási szennyvíz ártalmatlanítása	m <sup>3</sup>	10 440	100	1 044 000		1 044 000
14.	- I.6. A 2016. évről áthúzódó bérekompensáció támogatása	Ft			6 302 984		6 302 984
15.	<b>I. A HELYI ÖNKORMÁNYZATOK MŰKÖDÉSÉNEK ÁLTALÁNOS TÁMOGATÁSA - BESZÁMÍTÁS UTÁN</b>				429 612 200		429 612 200
16.	- I.1.a) Önkormányzati hivatal működésének támogatása - beszámítás után	fő	217,62	4 580 000	422 265 216		422 265 216
17.	- I.1.b) Település-üzemeltetéshez kapcsolódó feladatellátás támogatása összesen - beszámítás után				-		-
18.	- I.1.ba) A zöldterület-gazdálkodással kapcsolatos feladatok ellátásának támogatása - beszámítás után	ha		22 300	-		-
19.	- I.1.bb) Közvilágítás fenntartásának támogatása - beszámítás után	km		415 000	-		-
20.	- I.1.bc) Köztemető fenntartással kapcsolatos feladatok támogatása - beszámítás után	m <sup>2</sup>		70	-		-
21.	- I.1.bd) Közutak fenntartásának támogatása - beszámítás után	km		470 000	-		-
22.	- I.1.c) Egyéb önkormányzati feladatok támogatása - beszámítás után	fő	119 969	2 700	-		-
23.	- I.1.d) Lakott külterülettel kapcsolatos feladatok támogatása - beszámítás után	fő	10 361	2 550	-		-
24.	- I.1.e) Üdülőhelyi feladatok támogatása - beszámítás után	Ft	50 810 000	1,00	-		-
25.	- I.2. Nem közművel összegyűjtött háztartási szennyvíz ártalmatlanítása	m <sup>3</sup>	10 440	100	1 044 000		1 044 000
26.	- I.6. A 2016. évről áthúzódó bérekompensáció támogatása	Ft			6 302 984		6 302 984
27.	<b>II. A TELEPÜLÉSI ÖNKORMÁNYZATOK EGYES KÖZNEVELÉSI FELADATAINAK TÁMOGATÁSA</b>				2 286 625 492		2 286 625 492
28.	- II.1. Óvodapedagógusok, és az óvodapedagógusok nevelő munkáját közvetlenül segítők bértámogatása						
29.	- 2017. évben 8 hónapra						
30.	- II.1. (1) óvodapedagógusok bértámogatása	fő	334,2	2 979 933	998 277 667		998 277 667
31.	- II.1. (2) óvodapedagógusok nevelő munkáját közvetlenül segítők bértámogatása	fő	208,0	1 200 000	249 600 000		249 600 000
32.	- II.1. (3) pedag. szakképz. rendelkező óvodapedag. nevelő munkáját közvetlenül segítők bértám.	fő	9,0	2 979 933	26 819 400		26 819 400
33.	- 2017. évben 4 hónapra						
34.	- II.1. (1) óvodapedagógusok bértámogatása	fő	327,5	1 489 967	487 964 083		487 964 083
35.	- II.1. (2) óvodapedagógusok nevelő munkáját közvetlenül segítők bértámogatása	fő	208,0	600 000	124 800 000		124 800 000
36.	- II.1. (3) pedag. szakképz. rendelkező óvodapedag. nevelő munkáját közvetlenül segítők bértám.	fő	9,0	1 489 967	13 409 700		13 409 700
37.	- II.1. (4) óvodapedagógusok bértámogatásának pótlólagos összege	fő	327,5	38 200	12 510 500		12 510 500
38.	- II.1. (5) pedag. szakképz. rendelkező óvodapedag. nevelő munkáját közv. segítők pótl. bértámog.	fő	9,0	38 200	343 800		343 800
39.	- II.2. Óvodaműködtetési támogatás						
40.	- 2017. évben 8 hónapra	fő	3 841	54 467	209 696 667		209 696 667
41.	- 2017. évben 4 hónapra	fő	3 781	27 233	102 969 233		102 969 233
42.	- II.4. A köznevelési intézmények működtetéséhez kapcsolódó támogatás						
43.	- II.5. Kiegészítő támogatás az óvodapedagógusok minősítéséből adódó többletkiadásokhoz						
44.	- Alapfokozatú végzettségű óvodapedagógusok						
45.	- Pedagógus II. kategóriába sorolt óvodapedag. kieg. tám. akik 2015. dec. 31-ig szerezték meg	fő	111	418 900	45 324 980		45 324 980
46.	- Pedagógus II. kategóriába sorolt óvodapedag. kieg. tám. akik 2016. évben szerezték meg	fő		383 992	6 643 062		6 643 062
47.	- Mesterpedagógus kateg. sorolt óvodapedag. kieg. tám. akik 2015. dec. 31-ig szerezték meg	fő	4	1 530 600	6 122 400		6 122 400

							forintban!	
1.	A. Megnevezés	B. Mennyiségi egység	C.			E. Támogatás összege	F. Módosítás	G. Módosított támogatás összege
			2017. évben					
			Mutató	Fajlagos összeg				
48.	- Mesterpedagógus kateg. sorolt óvodapedag. kieg. tám. akik 2016. évben szerezték meg	fő		1 403 050		-	-	
49.	- Mesterfokozatú végzettségű óvodapedagógusok						-	
50.	- Pedagógus II. kategóriába sorolt óvodapedag. kieg. tám. akik 2015. dec. 31-ig szerezték meg	fő	2	459 200		459 200	459 200	
51.	- Pedagógus II. kategóriába sorolt óvodapedag. kieg. tám. akik 2016. évben szerezték meg	fő		420 933		-	-	
52.	- Mesterpedagógus kateg. sorolt óvodapedag. kieg. tám. akik 2015. dec. 31-ig szerezték meg	fő	1	1 684 800		1 684 800	1 684 800	
53.	- Mesterpedagógus kateg. sorolt óvodapedag. kieg. tám. akik 2016. évben szerezték meg	fő		1 544 400		-	-	
54.	<b>III. A TELEPÜLÉSI ÖNKORMÁNYZATOK SZOCIÁLIS, GYERMEKJÓLÉTI ÉS GYERMEKÉTKEZTETÉSI FELADATAINAK TÁMOGATÁSA</b>					<b>1 883 096 130</b>	<b>1 916 546 400</b>	
55.	- III.1. Szociális ágazati összevont pótlék					153 081 982	186 532 252	
56.	- III.3. Egyes szociális és gyermekjóléti feladatok támogatása							
57.	a. Család- és gyermekjóléti szolgálat			3 000 000		58 200 000	58 200 000	
58.	b. Család- és gyermekjóléti központ			3 000 000		66 600 000	66 600 000	
59.	c. szociális étkeztetés - társulás által történő feladatellátás	fő	245	60 896		14 371 456	14 371 456	
60.	d. házi segítségnyújtás - társulás által történő feladatellátás	fő					-	
61.	da. házi segítségnyújtás - szociális segítés		175	25 000		2 575 000	2 575 000	
62.	db. házi segítségnyújtás - személyi gondozás - társulás által történő feladatellátás	fő	475	273 000		146 328 000	146 328 000	
63.	e. tanyagondnoki szolgáltatás	hó	3	2 500 000		6 666 667	6 666 667	
64.	f. időskorúak nappali intézményi ellátása - társulás által történő feladatellátás	fő	298	163 500		48 723 000	48 723 000	
65.	g. fogyatékos személyek nappali intézményi ellátása - társulás által történő feladatellátás	fő	2	550 000		1 100 000	1 100 000	
66.	g. (4) foglalk.tám.részesülő fogyat.személyek nappali int.ellátása - társulás által történő feladatell.	fő	19	220 000		3 960 000	3 960 000	
67.	h. pszichiátriai betegek nappali intézményi ellátása - társulás által történő feladatellátás	fő	13	372 000		4 836 000	4 836 000	
68.	ja. bölcsődei ellátás összesen						-	
69.	- ja. (1) bölcsődei ellátás - nem fogyatékos, nem hátrányos helyzetű gyermek	fő	589	494 100		291 024 900	291 024 900	
70.	- ja. (2) bölcsődei ellátás - nem fogyatékos, hátrányos helyzetű gyermek	fő	8	518 805		4 150 440	4 150 440	
71.	- ja. (2) bölcsődei ellátás - nem fogyatékos, halmozottan hátrányos helyzetű gyermek	fő	20	543 510		10 870 200	10 870 200	
72.	l. támogató szolgáltatás *						-	
73.	- alaptámogatás	működési hó	12	3 000 000		3 000 000	3 000 000	
74.	- teljesítménytámogatás	felad.egység	7 324	1 800		13 183 200	13 183 200	
75.	m. közösségi alapellátás *						-	
76.	- pszichiátriai betegek részére nyújtott						-	
77.	- alaptámogatás	működési hó	12	2 000 000		2 000 000	2 000 000	
78.	- teljesítménytámogatás	felad.egység	44	150 000		6 600 000	6 600 000	
79.	- szenvedélybetegek részére nyújtott						-	
80.	- alaptámogatás	működési hó	12	2 000 000		2 000 000	2 000 000	
81.	- teljesítménytámogatás	felad.egység	46	150 000		6 900 000	6 900 000	
82.	- III.4.a. A számított intézményvezetői és a segítői munkatárs létszámhoz kapcs. bértámogatás	fő	53	2 606 040		140 726 160	140 726 160	
83.	b. Intézmény-üzemeltetési támogatás					55 464 000	55 464 000	
84.	<b>- III.5. Gyermekétkeztetés támogatása</b>						-	
85.	- III.5.a) A finanszírozás szempontjából elismert dolgozók bértámogatása	fő	211,59	1 632 000		345 314 880	345 314 880	
86.	- III.5.b) Gyermekétkeztetés üzemeltetési támogatása					438 387 065	438 387 065	
87.	- III.5.c) Rászoruló gyermekek intézményen kívüli szünidei étkeztetésének támogatása		342	60 632		20 068 560	20 068 560	
88.	- III.7. Kiegészítő támog. a bölcsődében foglalk. felsőfokú végz. kisgyermeknevelők béréhez	fő	1 508 760	24,6		36 964 620	36 964 620	
89.	<b>IV. A TELEPÜLÉSI ÖNKORMÁNYZATOK KULTURÁLIS FELADATAINAK TÁMOGATÁSA</b>					<b>919 169 060</b>	<b>919 169 060</b>	
90.	- IV.1.a. Megyei hatókörű városi múzeumok feladatainak támogatása							
91.	- Jósza András Múzeum					131 200 000	131 200 000	
92.	- IV.1.b. Megyei könyvtárak feladatainak támogatása						-	
93.	- Móricz Zsigmond Megyei és Városi Könyvtár					195 800 000	195 800 000	
94.	- IV.1.c. Megyeszékhely megyei jogú városok közművelődési támogatása	fő	119 969	400		47 987 600	47 987 600	

forintban!

1.	A. Megnevezés	B. Mennyiségi egység	C.		D.		E.	F. Módosítás	G. Módosított támogatás összege
			2017. évben		Fajlagos összeg	Támogatás összege			
			Mutató						
95.	- IV.1.h. Megyei könyvtár kistélepülési könyvtári és közműv. célú kiegészítő támogatása összesen								-
96.	- 1.000 fő lakosságszámú vagy az alatti település	település	85	668 300	56 805 500				56 805 500
97.	- 1.001 - 1.500 fő lakosságszám közötti település	település	38	1 060 760	40 308 880				40 308 880
98.	- 1.501 - 5.000 fő lakosságszám közötti település	település	55	1 002 460	55 135 300				55 135 300
99.	- IV.1.i. Települési önkormányzatok könyvtári célú érdekeltség-növelő támogatása				531 780				531 780
100.	- IV.2.A települési önkorm. által fenntartott ill. támogatott előadóművészeti szerv. támogatása								-
101.	- Móricz Zsigmond Színház								-
102.	- művészeti támogatás				207 800 000				207 800 000
103.	- működési támogatás				138 600 000				138 600 000
104.	- Nyíregyházi Cantemus Kórus				45 000 000				45 000 000
105.	<b>TÁMOGATÁS MINDÖSSZESEN:</b>					<b>5 518 502 882</b>	<b>33 450 270</b>		<b>5 551 953 152</b>



Forintban!

1.	A. Megnevezés	B. Személyi juttatások	C. Munkaadókat terhelő járulékok és szociális hozzájárulási adó	D. Ellátottak pénzbeni juttatásai	E. Dologi kiadás	F. Egyéb működési célú kiadás	G. Működési kiadás össz.	H. Felújítás	I. Beruházás	J. Egyéb felhalmozási célú kiadás	K. Felhalmozási kiadás össz.	L. 2017. évi kiadás összesen	M. 2016. évi eredeti előirányzat	N. Eltérés
2.	Résztvezői megőrzés szolgálat				27 514 000		27 514 000				-	27 514 000	27 514 000	-
3.	Állategészségügyi feladatok				82 550 000		82 550 000				-	82 550 000	92 826 000	10 276 000
4.	Gyepmesteri telep bővítése és eszközbeszerzés mód. előir.								28 000 000		28 000 000	28 000 000		
5.	Gyepmesteri telep bővítése és eszközbeszerzés módosítás								148 000 000		148 000 000	148 000 000		
6.	<b>Gyepmesteri telep bővítése és eszközbeszerzés mód. előir.</b>								<b>176 000 000</b>		<b>176 000 000</b>	<b>176 000 000</b>		
7.	Egyéb városüzemeltetési feladatok				73 500 000		73 500 000				-	73 500 000	73 100 000	400 000
8.	Egyéb városüzemeltetési feladatok mód. előir.				71 500 000		71 500 000		2 000 000		2 000 000	73 500 000		
9.	Egyéb városüzemeltetési feladatok módosítás								3 780 000		3 780 000	3 780 000		
10.	<b>Egyéb városüzemeltetési feladatok mód. előir.</b>				<b>71 500 000</b>		<b>71 500 000</b>		<b>5 780 000</b>		<b>5 780 000</b>	<b>77 280 000</b>		
11.	Zöldfelület fenntartás				368 505 000		368 505 000	35 560 000	26 035 000		61 595 000	430 100 000	342 634 000	87 466 000
12.	Zöldfelület fenntartás mód. előir.				368 505 000		368 505 000		61 595 000		61 595 000	430 100 000		
13.	Zöldfelület fenntartás módosítás				95 000		95 000		2 192 000		2 192 000	2 097 000		
14.	<b>Zöldfelület fenntartás mód. előir.</b>				<b>368 600 000</b>		<b>368 600 000</b>		<b>59 403 000</b>		<b>59 403 000</b>	<b>428 003 000</b>		
15.	Csapaték és belvízelvezetés				190 130 000		190 130 000				-	190 130 000	190 130 000	-
16.	Települési vízellátás				12 600 000		12 600 000				-	12 600 000	12 600 000	-
17.	Közfűtés				290 021 000		290 021 000		10 000 000		10 000 000	300 021 000	305 800 000	5 779 000
18.	Közfűtés mód. előir.				272 227 599		272 227 599		27 793 401		27 793 401	300 021 000		
19.	Közfűtés módosítás				2 206 599		2 206 599		2 297 599		2 297 599	591 000		
20.	<b>Közfűtés mód. előir.</b>				<b>270 021 000</b>		<b>270 021 000</b>		<b>30 591 000</b>		<b>30 591 000</b>	<b>300 612 000</b>		
21.	Közutak, hidak fenntartása				607 174 000		607 174 000	380 000 000	390 000 000		770 000 000	1 377 174 000	1 207 206 000	169 968 000
22.	Közutak, hidak fenntartása mód. előir.				607 174 000		607 174 000		640 000 000		640 000 000	1 297 174 000		
23.	Közutak, hidak fenntartása módosítás								7 744 000		7 744 000	7 744 000		
24.	<b>Közutak, hidak fenntartása mód. előir.</b>				<b>607 174 000</b>		<b>607 174 000</b>		<b>632 256 000</b>		<b>632 256 000</b>	<b>1 289 430 000</b>		
25.	Lakóingatlan (karbantart. üzemelt.)				250 000 000		250 000 000				-	250 000 000	260 691 000	10 691 000
26.	Vagyonkezelésbe adott ingatlanok kezelése (NLC általány)				48 845 000		48 845 000				-	48 845 000	53 845 000	5 000 000
27.	Intézményi világítás, tűzvédelmi feladatok				106 000 000		106 000 000				-	106 000 000	181 300 000	75 300 000
28.	Tanműhelyek				10 000 000		10 000 000				-	10 000 000	12 700 000	2 700 000
29.	Tanműhelyek mód. előir.				10 675 000		10 675 000				-	10 675 000		
30.	Sport létesítmények üzemeltetése				150 000 000		150 000 000				-	150 000 000	163 115 000	13 115 000
31.	Sport létesítmények üzemeltetése módosítás				3 278 754		3 278 754				-	3 278 754		
32.	<b>Sport létesítmények üzemeltetése mód. előir.</b>				<b>153 278 754</b>		<b>153 278 754</b>					<b>153 278 754</b>		
33.	Közfoglalkoztatás					337 000 000	337 000 000				-	337 000 000	415 807 000	78 807 000
34.	Közfoglalkoztatás módosítás					144 500 000	144 500 000				-	144 500 000		
35.	<b>Közfoglalkoztatás mód. előir.</b>					<b>192 500 000</b>	<b>192 500 000</b>					<b>192 500 000</b>		
36.	Bencs Villa üzemeltetés				150 000		150 000				-	150 000	1 500 000	1 350 000
37.	Szigligeti gyermeküdülő üzemeltetése, felújítás				20 000 000		20 000 000	2 000 000			2 000 000	22 000 000	20 000 000	2 000 000
38.	Szigligeti gyermeküdülő üzemeltetése, felújítás mód. előir.				20 000 000		20 000 000		2 000 000		2 000 000	22 000 000		
39.	<b>Nyíregyházi Városüzemeltető és Vagyonkezelő Nonprofit Kft ellátott feladatok</b>				<b>2 236 989 000</b>		<b>337 000 000</b>	<b>417 560 000</b>	<b>426 035 000</b>		<b>843 595 000</b>	<b>3 417 584 000</b>	<b>3 360 768 000</b>	<b>56 816 000</b>
40.	Nyíregyházi Városüzemeltető és Vagyonkezelő Nonprofit Kft ellátott feladatok mód. előir.				2 267 870 599		337 000 000	2 604 870 599	761 388 401		761 388 401	3 366 259 000		
41.	Nyíregyházi Városüzemeltető és Vagyonkezelő Nonprofit Kft ellátott feladatok módosítás				1 167 155		144 500 000	143 332 845	144 641 599		144 641 599	1 308 754		
42.	<b>Nyíregyházi Városüzemeltető és Vagyonkezelő Nonprofit Kft ellátott feladatok mód. előir.</b>				<b>2 269 037 754</b>		<b>192 500 000</b>	<b>2 461 537 754</b>	<b>906 030 000</b>		<b>906 030 000</b>	<b>3 367 567 754</b>		
43.	Társasházi lakások üzemeltetése				200 000 000		200 000 000				-	200 000 000	200 000 000	-
44.	Társasházi lakások üzemeltetése				200 800 000		200 800 000				-	200 800 000		
45.	NLC kezelés Önkormányzat				95 000 000		95 000 000				-	95 000 000	95 000 000	-
46.	NLC kezelés Önkormányzat mód. előir.				84 424 204		84 424 204	4 014 118	254 381		4 268 499	88 692 703		
47.	NLC kezelés Önkormányzat módosítás				1 933 590		1 933 590	1 672 351	261 239		1 933 590	-		
48.	<b>NLC kezelés Önkormányzat mód. előir.</b>				<b>82 490 614</b>		<b>82 490 614</b>	<b>5 686 469</b>	<b>515 620</b>		<b>6 202 089</b>	<b>88 692 703</b>		

Forintban!

1.	A. Megnevezés	B. Személyi juttatások	C. Munkaadókat terhelő járulékok és szociális hozzájárulási adó	D. Ellátottak pénzbeni juttatásai	E. Dologi kiadás	F. Egyéb működési célú kiadás	G. Működési kiadás össz.	H. Felújítás	I. Beruházás	J. Egyéb felhalmozási célú kiadás	K. Felhalmozási kiadás össz.	L. 2017. évi kiadás összesen	M. 2016. évi eredeti előirányzat	N. Eltérés
49.	HLK kezelés NYIRVV				48 000 000		48 000 000				-	48 000 000	48 000 000	-
50.	Lakbértámogatás			25 000 000			25 000 000				-	25 000 000	25 000 000	-
51.	Térségi Hulladékgyűjtők Kft				6 499 000		6 499 000				-	6 499 000	6 499 000	-
52.	Térségi Hulladékgyűjtők Kft módosítás								300 000		300 000			
53.	<b>Térségi Hulladékgyűjtők Kft mód. előir.</b>				<b>6 499 000</b>		<b>6 499 000</b>		<b>300 000</b>		<b>300 000</b>	<b>6 799 000</b>		
54.	Környezetvédelmi célfeladatok				17 000 000		17 000 000				-	17 000 000	17 498 000	498 000
55.	Környezetvédelmi célfeladatok mód. előir.				29 193 250		29 193 250				-	29 193 250		
56.	Környezetvédelmi célfeladatok módosítás				1 000 000		1 000 000				-	1 000 000		
57.	<b>Környezetvédelmi célfeladatok mód. előir.</b>				<b>30 193 250</b>		<b>30 193 250</b>				-	<b>30 193 250</b>		
58.	Repülőtérről üzemeltetés				28 000 000		28 000 000				-	28 000 000	28 000 000	-
59.	Ingatlanok őrzése, ingatlankezelés				5 000 000		5 000 000				-	5 000 000	5 000 000	-
60.	Területelőkészítés								180 000 000		180 000 000	180 000 000	150 000 000	30 000 000
61.	Területelőkészítés mód. előir.				6 030 293		6 030 293		153 628 958		153 628 958	159 659 251		
62.	Területelőkészítés módosítás				45 100 000		45 100 000		25 100 000		25 100 000	20 000 000		
63.	<b>Területelőkészítés mód. előir.</b>				<b>51 130 293</b>		<b>51 130 293</b>		<b>178 528 958</b>		<b>178 528 958</b>	<b>179 659 251</b>		
64.	Szakértői, tervezési díjak				50 000 000		50 000 000				-	50 000 000	30 000 000	20 000 000
65.	Szakértői, tervezési díjak mód. előir.	1 051 181	99 000		48 499 819	350 000	50 000 000				-	50 000 000		
66.	Szakértői, tervezési díjak módosítás				1 219 200		1 219 200		1 219 200		1 219 200			
67.	<b>Szakértői, tervezési díjak mód. előir.</b>	<b>1 051 181</b>	<b>99 000</b>		<b>47 280 619</b>	<b>350 000</b>	<b>48 780 800</b>		<b>1 219 200</b>		<b>1 219 200</b>	<b>50 000 000</b>		
68.	Szabolcs-Szatmár-Bereg Megyei Temetkezési Kft.					81 000 000	81 000 000			17 600 000	37 600 000	118 600 000	42 000 000	76 600 000
69.	Szabolcs-Szatmár-Bereg Megyei Temetkezési Kft. mód. előir.					81 000 000	81 000 000			41 600 000	41 600 000	122 600 000		
70.	Szabolcs-Szatmár-Bereg Megyei Temetkezési Kft. Módosítás									5 883 417	5 883 417	5 883 417		
71.	<b>Szabolcs-Szatmár-Bereg Megyei Temetkezési Kft. mód. előir.</b>					<b>81 000 000</b>	<b>81 000 000</b>			<b>47 483 417</b>	<b>47 483 417</b>	<b>128 483 417</b>		
72.	Nyíregyházi Ipari Park Kft.				18 783 720		18 783 720				-	18 783 720	21 184 000	2 400 280
73.	Nyíregyházi Ipari Park Kft. mód. előir.				19 382 709		19 382 709				-	19 382 709		
74.	Észak-magyarországi Közlekedési Központ Zrt.					273 417 000	273 417 000				-	273 417 000	485 738 000	212 321 000
75.	Észak-magyarországi Közlekedési Központ Zrt. mód. előir.				6 000 000	709 097 000	715 097 000				-	715 097 000		
76.	Észak-magyarországi Közlekedési Központ Zrt. Módosítás					53 084 000	53 084 000				-	53 084 000		
77.	<b>Észak-magyarországi Közlekedési Központ Zrt. mód. előir.</b>				<b>6 000 000</b>	<b>762 181 000</b>	<b>768 181 000</b>				-	<b>768 181 000</b>		
78.	Helyi közlekedés biztosítása					435 680 000	435 680 000				-	435 680 000		435 680 000
79.	Helyi közlekedés biztosítása mód. előir.										-			
80.	Nyíregyházi Sportcentrum Nonprofit Kft.					291 869 695	291 869 695				-	291 869 695	257 960 000	33 909 695
81.	Nyíregyházi Sportcentrum Nonprofit Kft. mód. előir.					255 700 695	255 700 695				-	255 700 695		
82.	Nyíregyházi Sportcentrum Nonprofit Kft. módosítás					30 734 000	30 734 000				-	30 734 000		
83.	<b>Nyíregyházi Sportcentrum Nonprofit Kft. mód. előir.</b>					<b>224 966 695</b>	<b>224 966 695</b>				-	<b>224 966 695</b>		
84.	Nyíregyházi Spartacus FC Kft.				65 000 000		65 000 000				-	65 000 000	53 000 000	12 000 000
85.	Nyíregyházi Spartacus FC Kft. mód. előir.				79 986 000		79 986 000				-	79 986 000		
86.	Boszik Akadémia mód. előir.				25 500 000		25 500 000				-	25 500 000		
87.	Boszik Akadémia módosítás				25 500 000		25 500 000				-			

Főintézmény

1.	A.	B.	C.	D.	E.	F.	G.	H.	I.	J.	K.	L.	M.	N.
	Megnevezés	Személyi juttatások	Munkaadókat terhelő járulékok és szociális hozzájárulási adó	Ellátottak pénzbeni juttatásai	Dologi kiadás	Egyéb működési célú kiadás	Működési kiadás össz.	Felújítás	Beruházás	Egyéb felhalmozási célú kiadás	Felhalmozási kiadás összt.	2017. évi kiadás összesen	2016. évi eredeti előirányzat	Elérés
88.	<b>Bozsik Akadémia mód. előir.</b>				-	25 500 000	25 500 000					25 500 000		
89.	Kiemelt csapatsportágak támogatása					80 000 000	80 000 000					80 000 000	76 600 000	3 400 000
90.	Kiemelt csapatsportágak támogatása módosítás					9 000 000	9 000 000					9 000 000		
91.	<b>Kiemelt csapatsportágak támogatása mód. előir.</b>					<b>89 000 000</b>	<b>89 000 000</b>					<b>89 000 000</b>		
92.	Város-Kép Nonprofit Kft.				166 762 000		166 762 000					166 762 000	117 840 000	48 922 000
93.	Város-Kép Nonprofit Kft. mód. előir.				224 915 000		224 915 000	1 000 000		25 000 000	26 000 000	250 915 000		
94.	Város-Kép Nonprofit Kft. módosítás				20 000 000		20 000 000					20 000 000		
95.	<b>Város-Kép Nonprofit Kft. mód. előir.</b>				<b>204 915 000</b>		<b>204 915 000</b>	<b>1 000 000</b>		<b>25 000 000</b>	<b>26 000 000</b>	<b>230 915 000</b>		
96.	Nyíregyházi Állatpark Nonprofit Kft.					40 000 000	40 000 000					40 000 000	65 000 000	25 000 000
97.	Móricz Zs. Stúdió Nonprofit Kft.					521 400 000	521 400 000					521 400 000	513 800 000	7 600 000
98.	Sóstó-Gyógyfürdők Zrt.				267 800 000		267 800 000					267 800 000	223 834 000	43 966 000
99.	Nyírvidek Képző Központ Kiemelkedően Közhatalmi Nonprofit Kft.					32 808 000	32 808 000					32 808 000	33 012 000	204 000
100.	Nyíregyházi Szakképzési Szervezet Kiemelkedően Közhatalmi Nonprofit Kft.					2 033 000	2 033 000					2 033 000	2 253 000	220 000
101.	Nyíregyházi Szakképzési Szervezet Kiemelkedően Közhatalmi Nonprofit Kft. mód. előir.					2 221 000	2 221 000					2 221 000		
102.	Nyíregyházi Turisztikai Nonprofit Kft.					64 000 000	64 000 000					64 000 000	69 294 000	5 294 000
103.	Nyíregyházi Turisztikai Nonprofit Kft. Mód. előir.					60 300 000	60 300 000	3 700 000			3 700 000	64 000 000		
104.	Önkormányzati felújítások				22 792 203		22 792 203	654 404 000	949 504		655 353 504	678 145 707	604 537 000	73 608 707
105.	Önkormányzati felújítások mód. előir.				38 087 558		38 087 558	668 393 216	33 447 230		701 840 446	739 928 004		
106.	Önkormányzati felújítások módosítás				5 367 360		5 367 360	174 320	193 040		367 360	5 000 000		
107.	<b>Önkormányzati felújítások mód. előir.</b>				<b>32 720 198</b>		<b>32 720 198</b>	<b>668 567 536</b>	<b>33 640 270</b>		<b>702 207 806</b>	<b>734 928 004</b>		
108.	Városi lőtér					1 000 000	1 000 000					1 000 000	1 000 000	
109.	Borbányai hulladéklerakó üzemeltetése												81 952 000	81 952 000
110.	Borbányai hulladéklerakó üzemeltetése mód. előir.				53 222 449		53 222 449	2 245 766		2 245 766	2 245 766	55 468 215		
111.	Görög Katolikus Egyház támogatása												3 496 000	3 496 000
112.	Egyéb vagyoni kiadások				30 000 000		30 000 000					30 000 000	36 504 000	6 504 000
113.	Egyéb vagyoni kiadások mód. előir.	532 344	99 196		23 576 805		24 208 145	5 588 000	2 402 755		7 990 755	32 198 900		
114.	Egyéb vagyoni kiadások módosítás	166 786	24 114		190 900									
115.	<b>Egyéb vagyoni kiadások mód. előir.</b>	<b>698 930</b>	<b>123 310</b>		<b>23 385 905</b>		<b>24 208 145</b>	<b>5 588 000</b>	<b>2 402 755</b>		<b>7 990 755</b>	<b>32 198 900</b>		
116.	Vagyonbiztosítás				28 437 464		28 437 464					28 437 464	16 000 000	12 437 464
117.	Vagyonbiztosítás módosítás				34 186		34 186					34 186		
118.	<b>Vagyonbiztosítás mód. előir.</b>				<b>28 471 650</b>		<b>28 471 650</b>					<b>28 471 650</b>		
119.	Játszóterei eszközök pótlása, átalakítása, felülvizsgálata				25 000 000		25 000 000					25 000 000	15 000 000	10 000 000
120.	Játszóterei eszközök pótlása, átalakítása, felülvizsgálata mód. előir.													
121.	Továbbszámlázott vagyoni kiadás				10 000 000		10 000 000					10 000 000		10 000 000
122.	<b>Vagyoni kiadások</b>			25 000 000	1 084 074 387	1 823 207 695	2 932 282 082	654 404 000	180 949 504	37 600 000	872 953 504	3 805 235 586	3 325 001 000	480 234 586
123.	<b>Vagyoni kiadások mód. előir.</b>	<b>1 583 325</b>	<b>198 196</b>	<b>25 000 000</b>	<b>1 233 354 551</b>	<b>1 783 876 695</b>	<b>3 044 012 767</b>	<b>677 995 334</b>	<b>196 679 090</b>	<b>66 600 000</b>	<b>941 274 424</b>	<b>3 985 287 191</b>		
124.	Vagyoni kiadások módosítás	166 786	24 114		8 076 864	56 850 000	48 964 036	1 846 671	23 126 521	5 883 417	15 396 433	33 567 603		
125.	<b>Vagyoni kiadások mód. előir.</b>	<b>1 750 111</b>	<b>222 310</b>	<b>25 000 000</b>	<b>1 225 277 687</b>	<b>1 840 726 695</b>	<b>3 092 976 803</b>	<b>679 842 005</b>	<b>173 552 569</b>	<b>72 483 417</b>	<b>925 877 991</b>	<b>4 018 854 794</b>		
126.	Rendszeres pénzbeni ellátás				314 500 000		314 500 000					314 500 000	345 951 000	31 451 000
127.	Rendszeres pénzbeni ellátás módosítás				3 525 715		3 525 715					3 525 715		
128.	<b>Rendszeres pénzbeni ellátás mód. előir.</b>				<b>310 974 285</b>		<b>310 974 285</b>					<b>310 974 285</b>		
129.	Eseti pénzbeni és természetbeni ellátás				196 750 000	25 750 000	222 500 000					222 500 000	201 700 000	20 800 000
130.	Eseti pénzbeni és természetbeni ellátás mód. előir.	31 035	17 208		96 250 000	125 034 173	221 832 416					221 832 416		
131.	Lakbértámogatás				5 000 000		5 000 000					5 000 000	5 000 000	
132.	Lakáscélú helyi támogatás (életveszélyes állapotú épület felújítása)									2 500 000	2 500 000	2 500 000	2 500 000	



Forintban!

1.	A. Megnevezés	B. Személyi juttatások	C. Munkaadókat terhelő járulékok és szociális hozzájárulási adó	D. Ellátottak pénzbeni juttatásai	E. Dologi kiadás	F. Egyéb működési célú kiadás	G. Működési kiadás össz.	H. Felújítás	I. Beruházás	J. Egyéb felhalmozási célú kiadás	K. Felhalmozási kiadás össz.	L. 2017. évi kiadás összesen	M. 2016. évi eredeti előirányzat	N. Eltérés
133.	Periféria Egyesület					12 400 000	12 400 000				-	12 400 000	12 000 000	400 000
134.	Bursa Hungarica					7 000 000	7 000 000				-	7 000 000	7 000 000	-
135.	Rés Alapítvány					4 000 000	4 000 000				-	4 000 000	4 000 000	-
136.	Szociális és egészségügyi célfeladatok					10 650 000	10 650 000				-	10 650 000	8 500 000	2 150 000
137.	Szociális és egészségügyi célfeladatok módosítás					8 811 631	8 811 631				-	8 811 631		
138.	<b>Szociális és egészségügyi célfeladatok mód. előir.</b>					<b>1 838 369</b>	<b>1 838 369</b>				-	<b>1 838 369</b>		
139.	Kénefelejtés Alapítvány					7 000 000	7 000 000				-	7 000 000	7 000 000	-
140.	Human-Net Tanyagondnok					6 043 000	6 043 000				-	6 043 000		6 043 000
141.	Nyíregyházi Egyházmegye -Huszárvár működése					11 100 000	11 100 000				-	11 100 000		11 100 000
142.	Nyíregyházi Egyházmegye -óvoda, iskola kieg. támog.					56 200 000	56 200 000				-	56 200 000	35 000 000	21 200 000
143.	Egyéb szociális kiadások (pályázatok, kutatás, fejlesztés)				3 000 000		3 000 000				-	3 000 000	3 250 000	250 000
144.	Egyéb szociális kiadások (pályázatok, kutatás, fejlesztés) mód. előir.				2 700 000		2 700 000				-	2 700 000		
145.	Szigletti gyermeküdültetés					3 000 000	3 000 000				-	3 000 000	3 000 000	-
146.	Egészségügyi Támogató Alap Program (ETAP) PRIMOM Vállalkozásellenkítő Alapítvány					3 160 520	3 160 520			8 839 480	8 839 480	12 000 000	12 000 000	-
147.	Egészségügyi Támogató Alap Program (ETAP) PRIMOM Vállalkozásellenkítő Alapítvány mód. előir.					8 000 000	8 000 000			4 000 000	4 000 000	12 000 000		
148.	6. osztályos tanulók útszakszolgáltatása										-		12 217 000	12 217 000
149.	Kivés alap					1 000 000	1 000 000				-	1 000 000	1 000 000	-
150.	ÁROP-1.A.3 Területi együttműködést segítő progr.										-		14 847 000	14 847 000
151.	KAB-KEF pályázat					1 000 000	1 000 000				-	1 000 000		1 000 000
152.	KAB-KEF pályázat mód. előir.				1 000 000		1 000 000				-	1 000 000		
153.	Értékünk a család projekt				250 000		250 000				-	250 000	800 000	550 000
154.	Értékünk a család projekt mód. előir.	50 627	105 049		394 324		550 000				-	550 000		
155.	Értékünk a család projekt módosítás	114 838	47 165		162 003						-			
156.	<b>Értékünk a család projekt mód. előir.</b>	<b>165 465</b>	<b>152 214</b>		<b>232 327</b>		<b>550 000</b>				-	<b>550 000</b>		
157.	Idősbarát Önkormányzat				1 000 000		1 000 000				-	1 000 000		1 000 000
158.	Idősbarát Önkormányzat módosítás	264 724			264 724						-			
159.	<b>Idősbarát Önkormányzat mód. előir.</b>	<b>264 724</b>			<b>235 276</b>		<b>1 000 000</b>				-	<b>1 000 000</b>		
160.	Rászoruló Hallgatókért Közalapítvány					3 000 000	3 000 000				-	3 000 000	3 000 000	-
161.	Ifjúsági célfeladatok					6 480 000	6 480 000				-	6 480 000	6 480 000	-
162.	Ifjúsági célfeladatok mód. előir.	204 724	87 320		207 956	5 980 000	6 480 000				-	6 480 000		
163.	SNI-s gyermekek fejlesztésének támogatása				11 346 000		11 346 000				-	11 346 000		11 346 000
164.	Köznevelési célfeladatok				500 000	5 000 000	5 500 000				-	5 500 000	5 500 000	-
165.	Köznevelési célfeladatok mód. előir.				1 093 725	4 406 275	5 500 000				-	5 500 000		
166.	<b>Szociális és Köznevelési kiadások</b>			516 250 000	41 846 000	137 033 520	695 129 520			11 339 480	11 339 480	706 469 000	690 745 000	15 724 000
167.	<b>Szociális és Köznevelési kiadások mód. előir.</b>	<b>286 386</b>	<b>209 577</b>	<b>416 250 000</b>	<b>142 776 178</b>	<b>139 779 275</b>	<b>699 301 416</b>			<b>6 500 000</b>	<b>6 500 000</b>	<b>705 801 416</b>		
168.	<b>Szociális és Köznevelési kiadások módosítás</b>	<b>379 562</b>	<b>47 165</b>	<b>3 525 715</b>	<b>426 727</b>	<b>8 811 631</b>	<b>12 337 346</b>					<b>12 337 346</b>		
169.	<b>Szociális és Köznevelési kiadások mód. előir.</b>	<b>665 948</b>	<b>256 742</b>	<b>412 724 285</b>	<b>142 349 451</b>	<b>130 967 644</b>	<b>686 964 070</b>			<b>6 500 000</b>	<b>6 500 000</b>	<b>693 464 070</b>		
170.	Kulturális célfeladatok	6 600 000			1 600 000	5 050 000	13 250 000				-	13 250 000	13 250 000	-
171.	Kulturális célfeladatok mód. előir.	6 704 635	85 928		1 530 834	4 018 603	12 400 000				-	12 400 000		
172.	Kulturális célfeladatok módosítás	10 000			678 500						-			
173.	<b>Kulturális célfeladatok mód. előir.</b>	<b>6 704 635</b>	<b>95 928</b>		<b>2 269 334</b>	<b>3 330 103</b>	<b>12 400 000</b>				-	<b>12 400 000</b>		
174.	Nyírség Vidékfejlesztési Közhazsnó Egyesület (tagdíj)				901 200		901 200				-	901 200	901 000	200
175.	Civél Ház működtetése, tagdíj fizetés				1 800 000	2 200 000	4 000 000				-	4 000 000	4 000 000	-
176.	Városi nagyrendezvények				40 300 000		40 300 000				-	40 300 000	33 000 000	7 300 000
177.	Városi nagyrendezvények mód. előir.	3 423 795	1 232 791		41 243 414		45 900 000				-	45 900 000		
178.	Városi nagyrendezvények módosítás	259 000	4 122		882 122	1 000 000	381 000				-	381 000		

Forintban!

1.	A. Megnevezés	B. Személyi juttatások	C. Munkaadókat terhelő járulékok és szociális hozzájárulási adó	D. Ellátottak pénzbeni juttatásai	E. Dologi kiadás	F. Egyéb működési célú kiadás	G. Működési kiadás össz.	H. Felújítás	I. Beruházás	J. Egyéb felhalmozási célú kiadás	K. Felhalmozási kiadás össz.	L. 2017. évi kiadás összesen	M. 2016. évi eredeti előirányzat	N. Elérés
179.	Városi nagyszabású rendezvények mód. előir.	3 682 795	1 236 913	-	40 361 292	1 000 000	46 281 000	-	-	-	-	46 281 000	-	-
180.	XI. Cantemus Kórus Fesztivál	-	-	-	-	-	-	-	-	-	-	-	6 000 000	6 000 000
181.	Városi rendezvények, társadalmi ünnepek közösségi szintek	390 777	193 420	-	7 796 209	7 119 594	15 508 000	-	-	-	-	15 508 000	12 000 000	3 508 000
182.	Városi rendezvények, társadalmi ünnepek közösségi szintek mód. előir.	390 777	193 420	-	7 475 539	6 619 594	14 679 330	-	280 670	-	280 670	14 960 000	-	-
183.	Városi rendezvények, társadalmi ünnepek közösségi szintek módosítás	17 186	-	-	17 186	510 365	510 365	-	-	-	-	510 365	-	-
184.	Városi rendezvények, társadalmi ünnepek közösségi szintek mód. előir.	407 963	193 420	-	7 458 353	6 109 229	14 168 965	-	280 670	-	280 670	14 449 635	-	-
185.	Nagyegyüttesek támogatása	-	-	-	-	15 000 000	15 000 000	-	-	-	-	15 000 000	12 000 000	3 000 000
186.	Jósa A. Múzeum állományvéd. felad. ellátása	882 200	238 216	-	-	-	1 120 416	-	181 000	-	181 000	1 301 416	1 301 416	1 301 416
187.	Jósa A. Múzeum állományvéd. felad. ellátása mód. előir.	882 200	238 216	-	160 000	-	1 280 416	-	21 000	-	21 000	1 301 416	-	-
188.	Jósa A. Múzeum állományvéd. felad. ellátása módosítás	50 000	50 000	-	-	-	-	-	-	-	-	-	-	-
189.	Jósa A. Múzeum állományvéd. felad. ellátása mód. előir. Szovjetunióba hurcolt politikai foglyak és lényezemunkások emlékére	932 200	188 216	-	160 000	-	1 280 416	-	21 000	-	21 000	1 301 416	-	-
190.	Lényezemunkások emlékére	-	-	-	400 000	-	400 000	-	-	-	-	400 000	-	400 000
191.	Happy Art Alapítvány nívódíj	130 123	28 627	-	-	-	158 750	-	-	-	-	158 750	125 000	33 750
192.	Helyi önszerveződő közösségek pénzügyi alapja	-	-	-	-	25 000 000	25 000 000	-	-	-	-	25 000 000	25 000 000	-
193.	Kulturális kiadás	8 003 100	460 263	-	52 797 409	54 369 594	115 630 366	-	181 000	-	181 000	115 811 366	106 276 000	9 535 366
194.	Kulturális kiadás mód. előir.	11 531 530	1 778 982	-	53 570 987	52 838 197	119 719 696	-	301 670	-	301 670	120 021 366	-	-
195.	Kulturális kiadás módosítás	376 186	35 878	-	270 808	198 865	129 365	-	-	-	-	129 365	-	-
196.	Kulturális kiadás mód. előir.	11 857 716	1 743 104	-	53 350 179	52 639 332	119 590 331	-	301 670	-	301 670	119 892 001	-	-
197.	Polgármesteri keret	7 686 160	4 907 945	-	6 760 895	645 000	20 000 000	-	-	-	-	20 000 000	20 000 000	-
198.	Polgármesteri keret mód. előir.	7 848 741	4 907 945	-	6 413 314	830 000	20 000 000	-	-	-	-	20 000 000	-	-
199.	Polgármesteri keret módosítás	198 445	-	-	348 445	150 000	-	-	-	-	-	-	-	-
200.	Polgármesteri keret mód. előir.	8 047 186	4 907 945	-	6 064 869	980 000	20 000 000	-	-	-	-	20 000 000	-	-
201.	Képviselő testület kiadásai	92 762 383	21 087 235	-	108 000	-	113 957 618	-	-	-	-	113 957 618	110 738 000	3 219 618
202.	Képviselő testület kiadásai mód. előir.	93 562 383	21 283 235	-	108 000	-	114 933 618	-	-	-	-	114 933 618	-	-
203.	Képviselő testület kiadásai módosítás	1 286 500	299 600	-	-	-	1 586 100	-	-	-	-	1 586 100	-	-
204.	Képviselő testület kiadásai mód. előir.	94 848 883	21 562 835	-	108 000	-	116 519 718	-	-	-	-	116 519 718	-	-
205.	Kárpátaljai Magyar Szövetség támogatása	-	-	-	-	5 000 000	5 000 000	-	-	-	-	5 000 000	5 000 000	-
206.	Kitüntetések	24 025 040	5 649 742	-	1 021 287	-	30 706 069	-	-	-	-	30 706 069	13 504 000	17 202 069
207.	Kitüntetések módosítás	37 563	-	-	37 563	-	-	-	-	-	-	-	-	-
208.	Kitüntetések mód. előir.	24 072 603	5 649 742	-	983 724	-	30 706 069	-	-	-	-	30 706 069	-	-
209.	Külső és EU-s célfeladatok	1 750 000	465 000	-	5 355 550	1 800 000	9 370 550	-	-	-	-	9 370 550	9 038 000	332 550
210.	Külső és EU-s célfeladatok mód. előir.	1 855 791	886 768	-	4 693 786	1 365 000	8 711 345	-	559 205	-	559 205	9 270 550	-	-
211.	Külső és EU-s célfeladatok módosítás	760 986	11 645	-	572 631	310 000	310 000	-	-	-	-	310 000	-	-
212.	Külső és EU-s célfeladatok mód. előir.	2 616 777	898 413	-	4 031 155	1 475 000	9 021 345	-	559 205	-	559 205	9 580 550	-	-
213.	Testvérvárosi jubileumi évfordulók	2 203 601	746 399	-	5 050 000	-	8 000 000	-	-	-	-	8 000 000	-	-
214.	Testvérvárosi jubileumi évfordulók mód. előir.	2 436 297	950 601	-	6 183 102	-	9 570 000	-	-	-	-	9 570 000	-	-
215.	Testvérvárosi jubileumi évfordulók módosítás	2 102 790	-	-	2 102 790	-	-	-	-	-	-	-	-	-
216.	Testvérvárosi jubileumi évfordulók mód. előir.	4 539 087	950 601	-	4 080 312	-	9 570 000	-	-	-	-	9 570 000	-	-
217.	Városdiplomácia, testvér és partnervárosi kapcs. elősegítő progr. rendezvények	1 050 000	800 000	-	1 750 000	-	3 600 000	-	-	-	-	3 600 000	3 600 000	-
218.	Városdiplomácia, testvér és partnervárosi kapcs. elősegítő progr. Rendezvények módosítás	401 799	-	-	101 799	-	300 000	-	-	-	-	300 000	-	-
219.	Városdiplomácia, testvér és partnervárosi kapcs. elősegítő progr. Rendezvények mód. előir.	1 451 799	800 000	-	1 648 201	-	3 900 000	-	-	-	-	3 900 000	-	-
220.	Önkormányzati Terület	10 655 738	2 344 262	-	-	-	13 000 000	-	-	-	-	13 000 000	12 500 000	500 000

														Forintban!	
I.	A.	B.	C.	D.	E.	F.	G.	H.	I.	J.	K.	L.	M.	N.	
	M e g n e v e z é s	Személyi juttatások	Munkaadókat terhelő járulékok és szociális hozzájárulási adó	Ellátottak pénzbeni juttatásai	Dologi kiadás	Egyéb működési célú kiadás	Működési kiadás össz.	Felújítás	Beruházás	Egyéb felhalmozási célú kiadás	Felhalmozási kiadás össz.	2017. évi kiadás összesen	2016. évi eredeti előirányzat	Eltérés	
221.	Megyei Jogú Városok Szövetsége				2 955 000		2 955 000					2 955 000	2 955 000	-	
222.	Megyei Jogú Városok Szövetsége mód. előir.				3 545 975		3 545 975					3 545 975			
223.	Közbiztonsági megállapodás					5 000 000	5 000 000					5 000 000	5 000 000		
224.	Közbiztonsági Alapítvány					8 500 000	8 500 000					8 500 000	8 500 000		
225.	Hirdetési keret, PR kiadás, Városmarketing	10 137 000	5 000 000		9 863 000		25 000 000					25 000 000	55 000 000	30 000 000	
226.	Hirdetési keret, PR kiadás, Városmarketing mód. előir.	5 137 000	3 900 000		5 963 000		15 000 000					15 000 000			
227.	Hirdetési keret, PR kiadás, Városmarketing módosítás	15 748 031			4 251 969		20 000 000					20 000 000			
228.	<b>Hirdetési keret, PR kiadás, Városmarketing mód. előir.</b>	<b>20 885 031</b>	<b>3 900 000</b>		<b>10 214 969</b>		<b>35 000 000</b>					<b>35 000 000</b>			
229.	Mária út Közhazsnú Egyesület tagdíj és programok				650 000		650 000					650 000		650 000	
230.	Egyéb önkormányzati feladatok	5 520 000	1 113 660		9 394 000		16 027 660					16 027 660	26 255 000	10 227 340	
231.	Egyéb önkormányzati feladatok mód. előir.	1 610 000	339 480		9 394 000		11 343 480					11 343 480			
232.	Lejárt illyusági kölcsön elszámolást követő visszafizetés									2 000 000	2 000 000	2 000 000		2 000 000	
233.	Lejárt illyusági kölcsön elszámolást követő visszafizetés módosítás									500 000	500 000	500 000			
234.	<b>Lejárt illyusági kölcsön elszámolást követő visszafizetés mód. előir.</b>									<b>2 500 000</b>	<b>2 500 000</b>	<b>2 500 000</b>			
235.	Nyírségi Többcélú Kistérségi Társulás					1 897 851 275	1 897 851 275			18 890 000	18 890 000	1 916 741 275	1 716 312 000	200 429 275	
236.	Nyírségi Többcélú Kistérségi Társulás mód. előir.					2 127 702 014	2 127 702 014			18 890 000	18 890 000	2 146 592 014			
237.	Nyírségi Többcélú Kistérségi Társulás módosítás					69 220 400	69 220 400					69 220 400			
238.	<b>Nyírségi Többcélú Kistérségi Társulás mód. előir.</b>					<b>2 196 922 414</b>	<b>2 196 922 414</b>			<b>18 890 000</b>	<b>18 890 000</b>	<b>2 215 812 414</b>			
239.	Nemzetiségi Önkormányzat Támogatása					10 500 000	10 500 000					10 500 000			
240.	Nemzetiségi Önkormányzat Támogatása mód. előir.					10 470 000	10 470 000					10 470 000			
241.	Sport célfeladatok	13 500 000			15 896 000	52 500 000	81 896 000					81 896 000	86 180 000	4 284 000	
242.	Sport célfeladatok mód. előir.	10 280 000			15 896 000	54 720 000	80 896 000					80 896 000			
243.	Sport célfeladatok módosítás	255 000			3 245 000	3 500 000	3 500 000					3 500 000			
244.	<b>Sport célfeladatok mód. előir.</b>	<b>10 025 000</b>			<b>15 896 000</b>	<b>51 475 000</b>	<b>77 396 000</b>					<b>77 396 000</b>			
245.	Városi sportrendezvények	367 380	299 736		16 332 684		17 000 000					17 000 000	14 000 000	3 000 000	
246.	Városi sportrendezvények mód. előir.	363 447	588 578		13 981 612	2 500 000	17 433 637					17 433 637			
247.	Hiszek Benned Sport Program				6 500 000		6 500 000					6 500 000		6 500 000	
248.	Hiszek Benned Sport Program előir. mód.	681 677	66 363		5 618 323		6 566 363					6 566 363			
249.	<b>Önkormányzati egyéb feladatok</b>	<b>169 667 302</b>	<b>42 413 979</b>	-	<b>81 636 616</b>	<b>1 981 796 275</b>	<b>2 275 514 172</b>	-	-	<b>20 890 000</b>	<b>20 890 000</b>	<b>2 296 404 172</b>	<b>2 088 582 000</b>	<b>189 322 172</b>	
250.	<b>Önkormányzati egyéb feladatok mód. előir.</b>	<b>159 716 114</b>	<b>41 695 974</b>	-	<b>75 128 399</b>	<b>2 216 087 014</b>	<b>2 492 628 501</b>	-	<b>559 205</b>	<b>20 890 000</b>	<b>21 449 205</b>	<b>2 514 077 706</b>			
251.	Önkormányzati egyéb feladatok módosítás	20 281 114	311 245		1 088 741	66 235 400	87 916 500			500 000	500 000	88 416 500			
252.	<b>Önkormányzati egyéb feladatok mód. előir.</b>	<b>179 997 228</b>	<b>42 008 219</b>	-	<b>76 217 140</b>	<b>2 282 322 414</b>	<b>2 580 545 001</b>	-	<b>559 205</b>	<b>21 390 000</b>	<b>21 949 205</b>	<b>2 602 494 206</b>			
253.	Polgárvédelmi kiadások	100 000	80 000		2 476 000		2 656 000		64 000		64 000	2 720 000	2 720 000		
254.	Polgárvédelmi kiadások mód. előir.	40 479	30 000		2 585 523		2 656 000		64 000		64 000	2 720 000			
255.	Városfejlesztési kiadások	175 887 034	42 989 857		3 435 036 578	3 544 000	3 657 457 464	3 195 039 862	11 986 156 588	152 800 000	13 333 996 450	16 991 453 914	3 571 863 000	13 419 590 914	
256.	Városfejlesztési kiadások mód. előir.	194 989 579	42 493 117		3 496 343 076	3 544 000	3 657 457 464	3 055 429 078	11 546 318 091	329 436 999	14 931 184 168	16 668 453 940			
257.	Városfejlesztési kiadások módosítás	29 103 602	7 637 545		283 444 162		246 703 015	2 218 642 730	3 181 160 847	21 598 000	5 378 213 577	5 624 916 592			
258.	<b>Városfejlesztési kiadások mód. előir.</b>	<b>224 093 181</b>	<b>50 030 662</b>	-	<b>1 212 898 914</b>	<b>3 544 000</b>	<b>1 490 566 757</b>	<b>836 786 348</b>	<b>8 365 157 244</b>	<b>351 026 999</b>	<b>9 552 970 591</b>	<b>11 043 537 348</b>			
259.	ÁFA befizetés				200 000 000		200 000 000					200 000 000	81 000 000	119 000 000	
260.	Kamatfizetés				26 212 963		26 212 963					26 212 963	32 000 000	5 787 037	
261.	Kamatfizetés mód. előir.				75 712 963		75 712 963					75 712 963			
262.	Önkormányzati számlákkal kapcsolatos kiadások				44 500 000		44 500 000					44 500 000	44 500 000		
263.	Továbbszámlázott kiadások				12 700 000		12 700 000					12 700 000		12 700 000	
264.	Társadalmi szervezetek támogatása					10 800 000	10 800 000					10 800 000		10 800 000	
265.	Befizetési kötelezettség mód. előir.				566 723	33 535 862	34 102 585					34 102 585			

Forintban!

1.	A. Megnevezés	B. Személyi juttatások	C. Munkaadókat terhelő járulékok és szociális hozzájárulási adó	D. Ellátottak pénzbeni juttatásai	E. Dologi kiadás	F. Egyéb működési célú kiadás	G. Működési kiadás össz.	H. Felújítás	I. Beruházás	J. Egyéb felhalmozási célú kiadás	K. Felhalmozási kiadás össz.	L. 2017. évi kiadás összesen	M. 2016. évi eredeti előirányzat	N. Eltérés
266.	Befizetési kötelezettség módosítás				6 865		6 865					6 865		
267.	<b>Befizetési kötelezettség mód. előir.</b>				<b>573 588</b>	<b>33 535 862</b>	<b>34 109 450</b>					<b>34 109 450</b>		
268.	Céltartalék					5 030 171 251	5 030 171 251					5 030 171 251	417 682 000	4 612 489 251
269.	Céltartalék mód. előir.					7 142 082 323	7 142 082 323					7 142 082 323		
270.	Céltartalék módosítás					11 943 310 894	11 943 310 894					11 943 310 894		
271.	<b>Céltartalék mód. előir.</b>					<b>19 085 393 217</b>	<b>19 085 393 217</b>					<b>19 085 393 217</b>		
272.	Általános tartalék					100 000 000	100 000 000					100 000 000	100 000 000	
273.	Általános tartalék mód. előir.					25 000 000	25 000 000					25 000 000		
274.	Általános tartalék módosítás					22 000	22 000					22 000		
275.	<b>Általános tartalék mód. előir.</b>					<b>25 022 000</b>	<b>25 022 000</b>					<b>25 022 000</b>		
276.	<b>Mindösszesen:</b>	<b>353 657 436</b>	<b>85 944 094</b>	<b>541 250 000</b>	<b>7 218 268 953</b>	<b>9 477 922 335</b>	<b>17 677 042 818</b>	<b>2 267 003 862</b>	<b>12 593 386 092</b>	<b>222 629 480</b>	<b>15 083 019 434</b>	<b>32 760 062 252</b>	<b>13 821 137 000</b>	<b>18 920 425 252</b>
277.	<b>Mindösszesen: mód. előirányzat</b>	<b>368 147 413</b>	<b>86 306 846</b>	<b>441 250 000</b>	<b>5 605 108 997</b>	<b>11 744 543 366</b>	<b>18 245 356 622</b>	<b>3 733 424 412</b>	<b>12 505 310 457</b>	<b>423 426 999</b>	<b>16 662 161 868</b>	<b>34 907 518 490</b>		
278.	Mindösszesen: módosítás	50 257 250	7 984 191	3 525 715	289 905 800	11 912 907 798	11 677 717 724	2 216 796 059	3 059 645 769	27 973 417	5 248 468 411	6 429 249 313		
279.	<b>Mindösszesen: mód. előirányzat</b>	<b>418 404 663</b>	<b>94 291 037</b>	<b>437 724 285</b>	<b>5 315 203 197</b>	<b>23 657 451 164</b>	<b>29 923 074 346</b>	<b>1 516 628 353</b>	<b>9 445 664 688</b>	<b>451 400 416</b>	<b>11 413 693 457</b>	<b>41 336 767 803</b>		
280.	Rövid lejáratú hitel kölcsön törlesztés					2 300 000 000	2 300 000 000					2 300 000 000	3 000 000 000	700 000 000
281.	Rövid lejáratú hitel kölcsön törlesztés mód. előir.					2 233 901 642	2 233 901 642					2 233 901 642		
282.	Belföldi értékpapírok kiadásai					2 000 000 000	2 000 000 000					2 000 000 000		2 000 000 000
283.	Belföldi értékpapírok kiadásai mód. előir.					6 000 000 000	6 000 000 000					6 000 000 000		
284.	Pénzeszközök betétként elhelyezése					1 500 000 000	1 500 000 000					1 500 000 000		1 500 000 000
285.	Pénzeszközök betétként elhelyezése mód. előir.													
286.	Államháztartáson belüli megelőlegezés visszafizetése					173 886 117	173 886 117					173 886 117		173 886 117
287.	<b>Önkormányzati kiadások mindösszesen:</b>	<b>353 657 436</b>	<b>85 944 094</b>	<b>541 250 000</b>	<b>7 218 268 953</b>	<b>15 451 808 452</b>	<b>23 650 928 935</b>	<b>2 267 003 862</b>	<b>12 593 386 092</b>	<b>222 629 480</b>	<b>15 083 019 434</b>	<b>38 733 948 369</b>	<b>16 821 137 000</b>	<b>21 894 311 369</b>
288.	<b>Önkormányzati kiadások mindösszesen: mód. előir.</b>	<b>368 147 413</b>	<b>86 306 846</b>	<b>441 250 000</b>	<b>5 605 108 997</b>	<b>20 152 331 125</b>	<b>26 653 144 381</b>	<b>3 733 424 412</b>	<b>12 505 310 457</b>	<b>423 426 999</b>	<b>16 662 161 868</b>	<b>43 315 306 249</b>		
289.	Önkormányzati kiadások mindösszesen: módosítás	50 257 250	7 984 191	3 525 715	289 905 800	11 912 907 798	11 677 717 724	2 216 796 059	3 059 645 769	27 973 417	5 248 468 411	6 429 249 313		
290.	<b>Önkormányzati kiadások mindösszesen: mód. előir.</b>	<b>418 404 663</b>	<b>94 291 037</b>	<b>437 724 285</b>	<b>5 315 203 197</b>	<b>32 065 238 923</b>	<b>38 330 862 105</b>	<b>1 516 628 353</b>	<b>9 445 664 688</b>	<b>451 400 416</b>	<b>11 413 693 457</b>	<b>49 744 555 562</b>		
291.	<b>Intézményi kiadás</b>	<b>2 876 331 891</b>	<b>696 491 201</b>	<b>2 462 533 394</b>	<b>2 462 533 394</b>	<b>6 035 356 486</b>	<b>6 035 356 486</b>	<b>106 410 600</b>		<b>106 410 600</b>	<b>106 410 600</b>	<b>6 141 767 086</b>	<b>7 032 992 000</b>	<b>891 224 914</b>
292.	<b>Intézményi kiadás mód. előir.</b>	<b>3 042 388 837</b>	<b>742 016 279</b>	<b>2 815 536 534</b>	<b>2 815 536 534</b>	<b>129 989</b>	<b>6 600 071 639</b>	<b>218 340 721</b>		<b>218 340 721</b>	<b>6 818 412 360</b>	<b>6 818 412 360</b>		
293.	Intézményi kiadás módosítás	36 575 318	11 876 962	173 471 412	173 471 412	225 923 692	225 923 692	1 719 450		1 719 450	1 719 450	227 643 142		
294.	<b>Intézményi kiadás mód. előir.</b>	<b>3 078 964 155</b>	<b>753 893 241</b>	<b>-</b>	<b>2 993 007 946</b>	<b>129 989</b>	<b>6 825 995 331</b>	<b>-</b>	<b>220 060 171</b>	<b>-</b>	<b>220 060 171</b>	<b>7 046 055 502</b>		
295.	Polgármesteri hivatal kiadások	1 294 972 379	312 928 765		587 229 728		2 195 130 872		21 374 100	9 000 000	30 374 100	2 225 504 972	2 152 851 000	72 653 972
296.	<b>Polgármesteri hivatal kiadások mód. előirányzat</b>	<b>1 299 023 539</b>	<b>313 807 806</b>	<b>-</b>	<b>597 569 655</b>	<b>-</b>	<b>2 210 401 000</b>	<b>-</b>	<b>22 988 880</b>	<b>9 000 000</b>	<b>31 988 880</b>	<b>2 242 389 880</b>		
297.	Polgármesteri hivatal kiadások módosítás	461 500	101 530		19 280 000		18 716 970					18 716 970		
298.	<b>Polgármesteri hivatal kiadások mód. előirányzat</b>	<b>1 299 485 039</b>	<b>313 909 336</b>	<b>-</b>	<b>578 289 655</b>	<b>-</b>	<b>2 191 684 030</b>	<b>-</b>	<b>22 988 880</b>	<b>9 000 000</b>	<b>31 988 880</b>	<b>2 223 672 910</b>		
299.	Rendszeres pénzbeni ellátás			2 020 000	2 020 000							2 020 000	2 600 000	580 000
300.	Eseti pénzbeni és természetbeni ellátás			67 500 000	67 500 000							67 500 000	68 500 000	1 000 000
301.	<b>Hivatali kiadás összesen.</b>	<b>1 294 972 379</b>	<b>312 928 765</b>	<b>69 520 000</b>	<b>587 229 728</b>	<b>-</b>	<b>2 264 650 872</b>	<b>-</b>	<b>21 374 100</b>	<b>9 000 000</b>	<b>30 374 100</b>	<b>2 295 024 972</b>	<b>2 223 951 000</b>	<b>71 073 972</b>
302.	<b>Hivatali kiadás összesen: mód. előir.</b>	<b>1 299 023 539</b>	<b>313 807 806</b>	<b>69 520 000</b>	<b>597 569 655</b>	<b>-</b>	<b>2 279 921 000</b>	<b>-</b>	<b>22 988 880</b>	<b>9 000 000</b>	<b>31 988 880</b>	<b>2 311 909 880</b>		
303.	Hivatali kiadás összesen: módosítás	461 500	101 530		19 280 000		18 716 970					18 716 970		
304.	<b>Hivatali kiadás összesen: mód. előir.</b>	<b>1 299 485 039</b>	<b>313 909 336</b>	<b>69 520 000</b>	<b>578 289 655</b>	<b>-</b>	<b>2 261 204 030</b>	<b>-</b>	<b>22 988 880</b>	<b>9 000 000</b>	<b>31 988 880</b>	<b>2 293 192 910</b>		
305.	<b>Költségvetési szerint főösszeg:</b>	<b>4 524 961 706</b>	<b>1 095 364 060</b>	<b>610 770 000</b>	<b>10 268 032 075</b>	<b>15 451 808 452</b>	<b>31 950 936 293</b>	<b>2 267 003 862</b>	<b>12 721 170 792</b>	<b>231 629 480</b>	<b>15 219 804 134</b>	<b>47 170 740 427</b>	<b>26 078 080 000</b>	<b>21 074 160 427</b>
306.	<b>Költségvetési szerint főösszeg: mód. előir.</b>	<b>4 709 559 789</b>	<b>1 142 130 931</b>	<b>510 770 000</b>	<b>9 018 215 186</b>	<b>20 152 461 114</b>	<b>35 533 137 020</b>	<b>3 733 424 412</b>	<b>12 746 640 058</b>	<b>432 426 999</b>	<b>16 912 491 469</b>	<b>52 445 628 489</b>		
307.	Költségvetési szerint főösszeg: módosítás	87 294 068	19 962 683	3 525 715	111 714 388	11 912 907 798	11 808 924 446	2 216 796 059	3 059 645 769	27 973 417	5 248 468 411	6 638 175 485		
308.	<b>Költségvetési szerint főösszeg: mód. előir.</b>	<b>4 796 853 857</b>	<b>1 162 093 614</b>	<b>507 244 285</b>	<b>8 886 508 798</b>	<b>32 065 368 912</b>	<b>47 418 061 466</b>	<b>1 516 628 353</b>	<b>9 688 713 739</b>	<b>460 400 416</b>	<b>11 665 742 508</b>	<b>59 083 803 974</b>		

Forintban!													
A.	B.	C.	D.	E.	F.	G.	H.	I.	J.	K.	L.		
1.	Cím szám	Al-cím szám	Ei-irányzati csoport szám	Kiemelt előirányzati szám	Cím név	Alcím név	Előirányzati csoportnév	Kiemelt előirányzat neve	2017. évi eredeti előirányzat		2017. évi módosított előirányzat		
									Bevétel	Kiadás	Bevétel	Kiadás	
2.	1				<b>Egészségügyi Alapellátási Igazgatóság</b>				<b>509 880 000</b>	<b>525 304 190</b>	<b>704 737 032</b>	<b>737 203 405</b>	
3.			1	1	Működési célú támogatások államháztartáson belülről				492 000 000		497 046 856		
4.			1	4	Működési bevétel				17 880 000		22 762 000		
5.			3	7	Felhalmozási célú átvett pénzeszközök						118 000		
6.				8	Finanszírozási bevétel						184 810 176		
7.			1		Működési kiadás								
8.				1	Személyi juttatások								299 329 735
9.				2	Munkaadókat terhelő járulékok					279 348 008			73 506 064
10.				3	Dologi kiadások					146 486 877			332 367 606
11.			2		Felhalmozási kiadás								
12.				6	Beruházási kiadások					32 000 000			32 000 000
13.													
14.	2				<b>Eszterlánc Északi Óvoda Összesen</b>				<b>112 628 644</b>	<b>3 006 804 989</b>	<b>154 176 548</b>	<b>3 166 380 126</b>	
15.			1	1	Működési célú támogatások államháztartáson belülről						22 860 017		
16.			1	4	Működési bevétel				112 628 644		127 593 453		
17.				8	Finanszírozási bevétel						3 723 078		
18.			1		Működési kiadás								
19.				1	Személyi juttatások					1 903 138 691			1 962 591 117
20.				2	Munkaadókat terhelő járulékok					459 925 345			480 476 271
21.				3	Dologi kiadások					631 957 353			705 322 806
22.			2		Felhalmozási kiadás								
23.				6	Beruházási kiadások					11 783 600			17 989 932
24.	1				<b>Eszterlánc Északi Óvoda</b>				<b>32 812 754</b>	<b>871 079 176</b>	<b>46 153 818</b>	<b>913 608 153</b>	
25.			1	1	Működési célú támogatások államháztartáson belülről						9 013 444		
26.			1	4	Működési bevétel				32 812 754		36 076 678		
27.				8	Finanszírozási bevétel						1 063 696		
28.			1		Működési kiadás								
29.				1	Személyi juttatások					549 819 083			566 936 840
30.				2	Munkaadókat terhelő járulékok					132 309 412			140 488 885
31.				3	Dologi kiadások					184 951 681			201 025 523
32.			2		Felhalmozási kiadás								
33.				6	Beruházási kiadások					3 999 000			5 156 905
34.	2				<b>Gyermekek Háza Déli Óvoda</b>				<b>24 551 118</b>	<b>786 482 059</b>	<b>35 156 406</b>	<b>832 254 493</b>	
35.			1	1	Működési célú támogatások államháztartáson belülről						4 109 755		
36.			1	4	Működési bevétel				24 551 118		30 081 274		
37.				8	Finanszírozási bevétel						965 377		
38.			1		Működési kiadás								
39.				1	Személyi juttatások					505 088 271			520 198 796
40.				2	Munkaadókat terhelő járulékok					122 560 671			126 829 468
41.				3	Dologi kiadások					155 610 617			180 235 137
42.			2		Felhalmozási kiadás								
43.				6	Beruházási kiadások					3 222 500			4 991 092
44.	3				<b>Tündérbert Keleti Óvoda</b>				<b>31 577 891</b>	<b>778 452 174</b>	<b>42 167 621</b>	<b>824 118 685</b>	
45.			1	1	Működési célú támogatások államháztartáson belülről						5 307 750		
46.			1	4	Működési bevétel				31 577 891		36 177 874		
47.				8	Finanszírozási bevétel						581 957		
48.			1		Működési kiadás								
49.				1	Személyi juttatások					486 555 009			502 735 913
50.				2	Munkaadókat terhelő járulékok					117 636 751			122 455 347
51.				3	Dologi kiadások					170 722 814			193 418 585
52.			2		Felhalmozási kiadás								
53.				6	Beruházási kiadások					3 537 600			5 508 840
54.	4				<b>Búzaszem Nyugati Óvoda</b>				<b>23 686 881</b>	<b>570 791 580</b>	<b>30 698 703</b>	<b>596 398 795</b>	
55.			1	1	Működési célú támogatások államháztartáson belülről						4 429 068		
56.			1	4	Működési bevétel				23 686 881		25 257 627		
57.				8	Finanszírozási bevétel						1 012 008		
58.			1		Működési kiadás								
59.				1	Személyi juttatások					361 676 328			372 719 568
60.				2	Munkaadókat terhelő járulékok					87 418 511			90 792 571
61.				3	Dologi kiadások					120 672 241			130 643 561
62.			2		Felhalmozási kiadás								
63.				6	Beruházási kiadások					1 024 500			2 333 095
64.	3				<b>Közintézményeket Működtető Központ</b>				<b>531 591 227</b>	<b>1 423 192 247</b>	<b>585 340 538</b>	<b>1 501 147 056</b>	
65.			1	1	Működési célú támogatások államháztartáson belülről						14 957 333		
66.			1	4	Működési bevétel				521 142 415		566 541 371		
67.				8	Finanszírozási bevétel						3 841 834		
68.			1		Működési kiadás								
69.				1	Személyi juttatások					176 628 591			181 747 358
70.				2	Munkaadókat terhelő járulékok					44 169 236			45 294 090
71.				3	Dologi kiadások					1 199 049 420			1 270 760 608
72.			2		Felhalmozási kiadás								
73.				6	Beruházási kiadások					3 345 000			3 345 000
74.													
75.	4				<b>Móricz Zsigmond Megyei és Városi Könyvtár</b>				<b>13 170 000</b>	<b>416 160 680</b>	<b>28 543 469</b>	<b>459 613 813</b>	
76.			1	1	Működési célú támogatások államháztartáson belülről						5 830 757		
77.			1	4	Működési bevétel				13 170 000		17 782 742		
78.			1	6	Működési célú átvett pénzeszközök						160 000		
79.				8	Finanszírozási bevétel						4 769 970		
80.			1		Működési kiadás								
81.				1	Személyi juttatások					158 971 850			180 940 140
82.				2	Munkaadókat terhelő járulékok					39 045 768			44 202 923
83.				3	Dologi kiadások					196 643 062			126 793 720
84.													
85.			2		Felhalmozási kiadás								
86.				6	Beruházási kiadások					21 500 000			107 767 030



Forintban!													
1.	A. Cím szám	B. Al-cím szám	C. Elő- irányzati csop. szám	D. Kiemelt előirány- zati szám	E. Cím név	F. Alcím név	G. Előirányzati csoportnév	H. Kiemelt előirányzat neve	I. 2017. évi eredeti előirányzat		J. 2017. évi módosított előirányzat		
									Bevétel	Kiadás	Bevétel	Kiadás	
180									<b>47 170 240 427</b>	<b>47 170 240 427</b>	<b>59 083 803 974</b>	<b>59 083 803 974</b>	
181					Mindösszesen								
182			1	1			Működési célú támogatások államháztartáson belülről		6 035 509 716		6 897 035 987		
183							<i>ebből: - Önkormányzatok működési támogatásai</i>		5 341 085 848		5 911 255 725		
184							<i>- Működési célú támogatások ÁH-n belül</i>		692 423 868		985 780 262		
185			2	2			Felhalmozási célú támogatások államháztartáson belülről		9 707 942 491		19 440 467 056		
186			1	3			Közhatalmi bevételek		18 509 000 000		10 509 000 000		
187			1	4			Működési bevételek		3 383 153 457		3 462 287 373		
188			2	5			Felhalmozási bevételek		252 000 000		269 378 817		
189			1	6			Működési célú átvett pénzeszközök		109 148 200		116 236 656		
190			2	7			Felhalmozási célú átvett pénzeszközök		82 479 079		121 058 513		
191				8			Finanszírozási bevétel		17 093 007 484		18 268 339 572		
192			1				Működési kiadás						
193				1			Személyi juttatások			4 524 961 706		4 796 853 857	
194				2			Munkaadókat terhelő járulékok			1 095 364 060		1 162 093 614	
195				3			Dologi kiadások			10 267 532 075		8 886 560 798	
196				4			Ellátottak pénzbeli juttatásai			610 770 000		507 244 285	
197				5			Egyéb működési célú kiadások			9 477 922 335		23 657 581 153	
198				8			Finanszírozási kiadások			5 973 886 117		8 407 787 759	
199													
200			2				Felhalmozási kiadás						
201				6			Beruházási kiadások			12 721 170 792		9 688 713 739	
202				7			Felújítási kiadások			2 267 003 862		1 516 628 353	
203				8			Egyéb felhalmozási célú kiadások			231 629 480		460 400 416	

		Forintban!														
A.	B.	C.	D.	E.	F.	G.	H.	I.	J.	K.	L.	M.	N.	O.	P.	Q.
1.	Szr.	Előirányzat megnevezés				KIADÁS										
		2017. évi eredeti előir.	2017. mód. előir.	Növekedés	Csökkenés	2017. 12. havi mód. előir.	2018. évi eredeti előir.	2018. mód. előir.	Növekedés	Csökkenés	2018. 12. havi mód. előir.	2019. évi eredeti előir.	2019. mód. előir.	Növekedés	Csökkenés	2019. 12. havi mód. előir.
2.	<b>1 / Utak és közlekedés</b>															
3.	1.17.6	Nyíregyháza Városi Önkormányzat Képviselő-testületének (EÖK) pályázat	2 358 932	2 358 932			2 358 932	1 902 000	1 902 000		1 902 000	1 902 000	1 902 000			1 902 000
4.	1.22	Nyíregyháza Városi Önkormányzat Képviselő-testületének (EÖK) - 3.1.3 pályázati önérték	131 380	131 380			131 380									
5.	1.25.1	Új autóbussz megállóhelyek tervezése és kiépítése	16 000 000	16 000 000			16 000 000	20 000 000	20 000 000		20 000 000	20 000 000	20 000 000			20 000 000
6.	1.26.1	Autóbussz megállóhelyek akadálymentesítése	5 000 000	5 000 000			5 000 000	5 000 000	5 000 000		5 000 000	5 000 000	5 000 000			5 000 000
7.	1.26.2	Szomszédok hangosítása és akadálymentesítése	20 000 000	20 000 000			20 000 000	20 000 000	20 000 000		20 000 000	20 000 000	20 000 000			20 000 000
8.	1.27	Újrekonstrukción munkák lakóterületeken	563 880	563 880			563 880									
9.	1.28	Új ut építések és rekonstrukciós munkák tervezése	61 125 750	70 000 000	8 874 250		70 000 000	25 000 000	25 000 000		25 000 000	25 000 000	25 000 000			25 000 000
10.	1.31	Városi közlekedési hálózat adatszolgáltatás készítése	5 778 500	5 778 500			5 778 500									
11.		<b>Utak és közlekedés összesen:</b>	<b>110 957 902</b>	<b>119 832 652</b>	<b>8 874 750</b>		<b>119 832 652</b>	<b>71 902 000</b>	<b>71 902 000</b>		<b>71 902 000</b>	<b>71 902 000</b>	<b>71 902 000</b>			<b>71 902 000</b>
12.	<b>2 / Közterületek (terek, parkok, temető)</b>															
13.	2.26.1	Északi rekonstrukciók tervezetése	3 000 000	3 000 000			3 000 000	3 000 000	3 000 000		3 000 000	3 000 000	3 000 000			3 000 000
14.	2.26.2	Park rekonstrukciók tervezetése	10 000 000	10 000 000			10 000 000	10 000 000	10 000 000		10 000 000	10 000 000	10 000 000			10 000 000
15.	2.26.3	Északi Temető park rekonstrukciók tervezetése	5 000 000	5 000 000			5 000 000									
16.	2.26.4	Vidékábrány hídparók felújítása	80 516 988	80 516 988			80 516 988									
17.	2.27.1	Nyíregyháza Város ököföldterületek integrált zöldterület rendszerének fejlesztésének stratégiai tervezése					25 000 000	25 000 000			25 000 000	25 000 000	25 000 000			25 000 000
18.	2.27.2	Nyíregyháza Város integrált zöldterület rendszer fejlesztés intézkedési tervének készítése					10 000 000	10 000 000			10 000 000	10 000 000	10 000 000			10 000 000
19.	2.28	Városi zöldfelületek felújítása	18 351 500	18 351 500			18 351 500									
20.	2.29	Pékekút kőfalutántak kialakítása	15 500 000	15 500 000	4 167 878		11 332 122	15 500 000	15 500 000		15 500 000	15 500 000	15 500 000			15 500 000
21.		<b>Közterületek (terek, parkok, temető) összesen:</b>	<b>51 851 500</b>	<b>132 368 488</b>	<b>80 516 988</b>		<b>115 100 610</b>	<b>63 500 000</b>	<b>63 500 000</b>		<b>63 500 000</b>	<b>63 500 000</b>	<b>63 500 000</b>			<b>63 500 000</b>
22.	<b>3 / Környezetvédelem</b>															
23.	3.2	12. Sz. B. Környezetvédelmi Helyettesi Bizottság működési Terveinek éves beszámolója	3 589 000	3 589 000			3 589 000									
24.	3.5	Nemzeti Környezetvédelmi Helyettesi Bizottság éves beszámolója (1000000)	1 048 000	1 048 000			1 048 000									
25.	3.6	Helyi védetté nyilvánított természeti értékek éves felmérése és monitoringja	2 500 000	2 500 000			2 500 000									
26.	3.7	Zöldterület felújítása	8 000 000	8 000 000	763 000		8 763 000	8 000 000	8 000 000		8 000 000	8 000 000	8 000 000			8 000 000
27.	3.8	Zöldterület felújítása	8 000 000	8 000 000			8 000 000	8 000 000	8 000 000		8 000 000	8 000 000	8 000 000			8 000 000
28.	3.13	Gyermekbarát telep bővítése és eszközbeszerzése	128 000 000													
29.	3.14	Környezetvédelmi Program felülvizsgálata és fenntarthatósági terv készítése	5 463 000	5 463 000			5 463 000									
30.		<b>Környezetvédelem összesen:</b>	<b>156 594 050</b>	<b>28 607 000</b>	<b>763 000</b>		<b>21 867 070</b>	<b>16 000 000</b>	<b>16 000 000</b>		<b>16 000 000</b>	<b>16 000 000</b>	<b>16 000 000</b>			<b>16 000 000</b>
31.	<b>4 / Iskolák, csapadék- és szennyvízhálózat bővítés</b>															
32.	4.3	Iskolák csapadékvízátelvezési és egyéb feladatok	10 000 000	10 000 000			10 000 000									
33.	4.4	Iskolák csapadékvízátelvezési és egyéb feladatok	63 733 000	78 231 000	14 498 000		78 231 000	45 000 000	45 000 000		45 000 000	45 000 000	45 000 000			45 000 000
34.	4.5.1	Nyíregyháza és környékének szennyvízkezelési és tisztítási program monitoringja (MOP)	6 174 225	6 174 225			6 174 225									
35.	4.6	Környezetvédelmi hálózatok (lakossági befolyások)														
36.	4.8	Nyíregyháza Városi Csatornázási Építési Végzettségű Tervezői Munkaadó	2 976 440	2 976 440			2 976 440									
37.	4.7	Környezetvédelmi hálózatok (lakossági befolyások)	500 000	500 000			500 000									
38.	4.10	Nyíregyháza Környék Munkács vízellátási programja (EMVA)														
39.	4.11	Nyíregyháza Környék Munkács vízellátási programja (EMVA)	7 085 202	3 841 393	-3 243 809		3 841 393									
40.	4.12	Szennyvíztisztító hálózat építése														
41.		<b>Iskolák, csapadék- és szennyvízhálózat bővítés összesen:</b>	<b>90 227 367</b>	<b>102 223 356</b>	<b>11 995 989</b>		<b>102 223 356</b>	<b>45 000 000</b>	<b>45 000 000</b>		<b>45 000 000</b>	<b>45 000 000</b>	<b>45 000 000</b>			<b>45 000 000</b>
42.	<b>5 / Intézmények és lakás</b>															
43.	5.12	Sportlétesítmények fejlesztése (Társasági adókedvezmény - pályázati önérték) és egyéb fejlesztések														
44.	5.12.1	3.0000000000000000 Nyíregyháza Sportcentrum Nonprofit Kft. létesítése	7 800 000	7 800 000			7 800 000									
45.	5.12.2	3.0000000000000000 Lakások építése (önérték)	145 000 000	145 000 000			145 000 000									
46.	5.12.3	3.0000000000000000 AQUAS SE Vízrendszer														
47.	5.27	Nyíregyháza Városi Stadion Nemzeti Stadionfejlesztési Program keretében történő fejlesztése	463 552 906	463 552 906			463 552 906									
48.	5.33	Új óvoda létesítése a Jóna Ártás Óvoda területén	275 000 000	304 480 793	29 480 793		275 000 000	254 754 968	254 754 968		254 754 968					
49.	5.35	Zeneiskola fejlesztése	635 000	635 000			635 000									



		Forintban!														
A.	B.	C.	D.	E.	F.	G.	H.	I.	J.	K.	L.	M.	N.	O.	P.	Q.
1.	Sz.	KIADÁS														
Előirányzat megnevezés		2017. évi eredeti előir.	2017. mód. előir.	Növekedés	Csökkenés	2017. 12. havi mód. előir.	2018. évi eredeti előir.	2018. mód. előir.	Növekedés	Csökkenés	2018. 12. havi mód. előir.	2019. évi eredeti előir.	2019. mód. előir.	Növekedés	Csökkenés	2019. 12. havi mód. előir.
50.	5.36.	2 610 000	2 714 943			2 714 943										
51.	5.37.		6 992 550		6 992 550				6 992 550		6 992 550					
52.	5.38.	2 000 000			2 000 000		2 000 000		2 000 000		2 000 000					
53.	5.39.			5 998 400		5 998 400			5 998 400							
<b>54.</b>	<b>Intézmények és lakás összesen:</b>	<b>895 997 866</b>	<b>934 676 252</b>	<b>27 584 400</b>	<b>58 718 375</b>	<b>803 542 277</b>			<b>8 992 550</b>		<b>8 992 550</b>					
<b>55.</b>	<b>6 / Városrendezés</b>															
56.	6.1.	10 000 000	10 000 000			10 000 000	10 000 000	10 000 000			10 000 000	5 000 000	5 000 000			5 000 000
57.	6.2.	2 000 000	2 000 000			2 000 000										
58.	6.4.						10 000 000	10 000 000			10 000 000	10 000 000	10 000 000			10 000 000
59.	6.5.	2 504 150	2 504 150			2 504 150										
60.	6.6.	10 000 000	10 000 000			10 000 000	2 000 000	2 000 000			2 000 000	2 000 000	2 000 000			2 000 000
61.	6.7.	4 076 200	6 576 200			6 576 200										
<b>62.</b>	<b>Városrendezés összesen:</b>	<b>28 670 350</b>	<b>31 170 350</b>			<b>31 170 350</b>	<b>22 000 000</b>	<b>22 000 000</b>			<b>22 000 000</b>	<b>17 000 000</b>	<b>17 000 000</b>			<b>17 000 000</b>
<b>63.</b>	<b>7 / Ágazaton kívül</b>															
64.	7.1.	1 905 000	1 905 000			1 905 000										
65.	7.5.	4 132 690	4 132 690			4 132 690	3 500 000	3 500 000			3 500 000	3 500 000	3 500 000			3 500 000
66.	7.25.	21 080 000	21 080 000			21 080 000										
67.	7.7.	905 000	905 000			905 000	905 000	905 000			905 000	905 000	905 000			905 000
<b>68.</b>	<b>Ágazaton kívül összesen:</b>	<b>28 022 691</b>	<b>28 022 691</b>			<b>28 022 691</b>	<b>4 405 000</b>	<b>4 405 000</b>			<b>4 405 000</b>	<b>4 405 000</b>	<b>4 405 000</b>			<b>4 405 000</b>
<b>69.</b>	<b>EU-s forrásból megvalósuló 2014-2020 fejlesztési időszak projektek</b>															
70.	7.12.4.	4 006 215	4 006 215			4 006 215										
71.	7.12.5.	150 000 000	160 354 559	60 849 152		99 304 807										
72.	7.12.6.	7 216 386 751	8 271 963	2 004 803		89 720 363	59 738 401	1 686 437 079	4 206 666	1 682 170 813	644 952	2 261 866	2 906 875			2 906 875
73.	7.12.7.	658 312 799	67 038 544	3 178 696		63 859 848	653 539 501	1 125 847 298	266 466	1 125 580 832	72 876 993	1 445 162	76 322 355			
74.	7.12.8.	306 420 400	306 309 726	130 624		306 420 400	484 160			484 160						
75.	7.12.9.	385 923 031	385 998 515	365 420 096		120 548 459				263 202 018	263 202 018					
76.	7.12.10.	177 030 819	177 030 819			177 030 819										
77.	7.12.11.	450 469 059	450 469 059	287 593 878		162 875 181	930 856 446	930 856 446	287 593 878		1 218 450 324					
78.	7.12.12.	602 560 260	602 393 707	489 086 227		116 307 480	58 275 815	5 13 064 245			5 13 064 245					
79.	7.12.13.	277 575 395	186 896 899			186 896 899										
80.	7.12.14.	471 067 983	473 067 983	431 869 544		41 198 439	223 880 413	223 880 418	431 869 544		655 789 992					
81.	7.12.15.	750 579 473	762 082 979	716 255 975		45 827 008	243 411 387	239 416 256	712 247 009		952 163 856					
82.	7.12.16.	11 852 572	11 852 572	1 525 728		15 478 300	7 455 848	7 455 848			7 455 848	7 384 416	7 384 416		13	7 384 403
83.	7.12.17.	160 039 110	160 169 310	1 569 800		161 738 910	93 364 635	93 585 352			93 585 352	142 811 047	142 811 047			142 811 047
84.	7.12.18.	399 621 613	399 273 233	78 300 540		221 427 694			78 300 540		78 300 540					
85.	7.12.19.	275 915 061	275 935 061	11 006 480		204 918 581			11 006 480		11 006 480					
86.	7.12.20.	160 949 532	72 365 400	9 929 000		82 335 400	1 034 802 452	1 026 618 800	1 636 205 400		2 662 828 400	1 717 879 516	1 824 647 500	1 646 175 600	168 471 900	
87.	7.12.21.	6 073 520 520	4 224 054 285	10 566 169		4 713 488 096	159 502 180	319 503 260	36 533 594		356 036 854		3 179 773 999	10 875 092	3 168 898 907	
88.	7.12.22.		26 215 203	17 894 160		8 321 040			17 894 160		17 894 160					
89.	7.12.23.		8 176 300	4 311 300		3 865 000			3 865 000		3 865 000					
90.	7.12.24.			281 220 995		281 220 995					281 220 995					



		Forintban!														
A.	B.	R.	S.	T.	U.	V.	W.	X.	Y.	Z.	AA.	AB.	AC.	AD.	AE.	AF.
1.	Sz.	Előirányzat megnevezés	BEVÉTEK													
			2017. évi eredeti előir.	2017. mód. előir.	Növekedés	Csökkenés	2017. 12. havi mód. előir.	2018. évi eredeti előir.	2018. mód. előir.	Növekedés	Csökkenés	2018. 12. havi mód. előir.	2019. évi eredeti előir.	2019. mód. előir.	Növekedés	Csökkenés
2.		<b>1./ Utak és közlekedés</b>														
3.	1.17.6.	Nyíregyháza Kistérségi Kereskedelmi (EADP) pályázat														
4.	1.22.	Nyh. Kerekpályaforgalmi hálózatának fejlesztése (EADP - 3.3.3 pályázati önérték)														
5.	1.25.1	Új autóbusz megállóhelyek tervezése és kiépítése														
6.	1.26.1	Autóbusz megállóhelyek akadálymentesítése														
7.	1.26.2	Csomópontok hangosítása és akadálymentesítése														
8.	1.27.	Út-rekonstrukciós munkák lakóut. Ahtan														
9.	1.28.	Új ut. építések és rekonstrukciós munkák tervezése			1 200 000			1 200 000								
10.	1.31.	Városi kerekpályán hálózati adathálózat kiépítése														
11.		<b>Utak és közlekedés összesen:</b>			1 200 000			1 200 000								
12.		<b>2./ Közterületek (terek, parkok, temető)</b>														
13.	2.26.1	Falcs. rekonstrukciós tervezetése														
14.	2.26.2	Park rekonstrukciós tervezetése														
15.	2.26.3	Északi Temető park rekonstrukciós tervezetése														
16.	2.26.4	UVághatáron túlra hídok rekonstrukciós		80 516 988			80 516 988									
17.	2.27.1	Nyíregyháza Város közterületének integrált közterület rendszert														
18.	2.27.2	Nyíregyháza Város integrált közterület rendszert fejlesztés intézkedési terv I. ütem														
19.	2.28.	Városi közterületek felújítása														
20.	2.29.	Külső közterületek kialakítása														
21.		<b>Közterületek (terek, parkok, temető) összesen:</b>		80 516 988			80 516 988									
22.		<b>3./ Környezetvédelem</b>														
23.	3.2.	Sz. B. Megyei Széchenyi István Környezetvédelmi Társulat évi hozzájárulás														
24.	3.5.	Neon közművel összefüggő háztartási személt. kompenzáció (Ahtan)														
25.	3.6.	Helyi védettségű természetvédelmi területek évi fenntartása és monitoringja														
26.	3.7.	Zajterhelésvizsgálata			8 763 000		8 763 000									
27.	3.8.	Zajintézkedési terv felülvizsgálata														
28.	3.13.	Gyermekesztési telep bővítése és felújítása														
29.	3.14.	Környezetvédelmi Program felülvizsgálata és fenntarthatóság terv készítés														
30.		<b>Környezetvédelem összesen:</b>			8 763 000		8 763 000									
31.		<b>4./ Ivóvízellátás, csapadék- és szennyvízhálózat bővítés</b>														
32.	4.3.	Lokális csapadék utárolási és egyéb feladatok														
33.	4.4.	bevezetőket fejlesztések hozzájár. bevételei, lakossági befizetés	63 731 000	63 731 000			63 731 000	45 000 000	45 000 000		45 000 000	45 000 000	45 000 000		45 000 000	45 000 000
34.	4.5.1.	Nyíregyháza és Térsége szennyvízelvezetési és tisztítási program monitoringja (EADP)														
35.	4.6.	Helyi fejlesztési hozzájárulás (lakossági befizetés)	4 748 079	4 748 079	4 364 513		9 112 592	3 000 000	3 000 000		3 000 000	3 000 000	3 000 000		3 000 000	3 000 000
36.	4.8.	Nyíregyháza Városi Csatornamű Építési Végzettségű Építési munkáinak költsége														
37.	4.7.	Közműfejlesztési hozzájárulás (lakossági befizetés)	500 000	500 000			500 000	300 000	300 000		300 000	300 000	300 000		300 000	300 000
38.	4.10.	Nyíregyháza Strégh Gy. Munkácsy vízdérmel programja (EADP)														
39.	4.13.	Helyi vízellátás fejlesztési feladatok támogatás														
40.	4.12.	Szennyvíztisztató hálózat építés														
41.		<b>Ivóvízellátás, csapadék- és szennyvízhálózat bővítés összesen:</b>	68 979 079	68 979 079	4 364 513		73 343 592	48 300 000	48 300 000		48 300 000	48 300 000	48 300 000		48 300 000	48 300 000
42.		<b>5./ Intézmények és lakás</b>														
43.	5.12.	Építési költségvetés fejlesztése (Társasági adókedvezmény pályázati önérték) és egyéb fejlesztések														
44.	5.12.1.	3. sz. köznevelési intézmény fejlesztése (Nyíregyháza Sportcentrum Nonprofit Kft. részére)														
45.	5.12.2.	Térségi köznevelési intézmény fejlesztése (önerő)														
46.	5.12.3.	Ahtan SE Utazás építés														
47.	5.27.	Nyíregyháza Városi Stadion Nemzeti Stadionfejlesztési Program keretében történő fejlesztése	419 896 790	419 896 790			419 896 790									
48.	5.33.	Új óvoda létesítése a Jósza Andrási Óvoda körzetében														
49.	5.35.	Térségi köznevelési intézmény fejlesztése														

1.	A.	B.	R.	S.	T.	U.	V.	W.	X.	Y.	Z.	Forrásban!						
												AA.	AB.	AC.	AD.	AE.	AF.	
1.	Szt.	Előirányzat megnevezés	BEVÉTEL															
			2017 évi eredeti előir.	2017. mód. előir.	Növekedés	Csökkenés	2017. 12. havi mód. előir.	2018. évi eredeti előir.	2018. mód. előir.	Növekedés	Csökkenés	2018. 12. havi mód. előir.	2019. évi eredeti előir.	2019. mód. előir.	Növekedés	Csökkenés	2019. 12. havi mód. előir.	
50	5.29	Formaváltozás érdekében megújuló támogatás 2016. Borsányi Községhatár																
51	5.37	Művelődési intézmények szakmai támogatása (Külsővel)		6 000 000				6 000 000										
52	5.38	Vezéreltett műemlékek épületrehabilitáció, Borsányi u. 25.		7 000 000				7 000 000		2 000 000					2 000 000			
53	5.39	Continental Arena meghibásodott kültéri nyílászárók és javítása, cseréje																
54		<b>Intézmények és lakás összesen:</b>	<b>419 896 790</b>	<b>427 896 790</b>				<b>425 896 790</b>		<b>2 000 000</b>					<b>2 000 000</b>			
55		<b>6 / Városrendés:</b>																
56	6.1	Teljeskörű városrendés működtetése (szekeresi terv, szabályozó terv, HÉSZ)																
57	6.3	Teljeskörű területi köztervek készítése																
58	6.4	Tervezési feladatok, öltözők felújítása																
59	6.5	Földhivatali alapszámok DAT- és állomány megújítása																
60	6.6	Térinformatikai rendszer kialakítása, üzemeltetése																
61	6.7	Tervezési feladatok																
62		<b>Városrendés összesen:</b>																
63		<b>7 / Ágazaton kívüli:</b>																
64	7.1	Projektok előkészítése, tervezése, szabványi dokumentációk készítése																
65	7.5	Helyi állami feladatok																
66	7.25	Digitális Magyarország Nyíregyházi Alapszám - Digitális Nyíregyháza smart city - okos város csomag																
67	7.7	Europat területi fejlesztés támogatása (EIF területi területi területi támogatás)																
68		<b>Ágazaton kívüli összesen:</b>																
69	7.12	<b>Europei Uniók Forrásból megvalósuló 2014-2020 fejlesztési időszak - projektek</b>																
70	7.12.4	Béi és csapadékkezelés területi fejlesztésének megvalósítása (TOP 2.1.1-K130P.1)																
71	7.12.5	2014-2020 fejlesztési időszak pályázatoknak előkészítése és pályázati kiértékelése																
72	7.12.6	Barnamező területek rehabilitációja (TOP 6.1.1.15) 2016-00001						340 000 000		340 000 000					340 000 000			
73	7.12.7	Zöld város kialakítása (TOP 6.3.2.15.1 2016-00003)						250 000 000		203 910 515					203 910 515			
74	7.12.8	Bécs Váza és Vendégház felújítása (TOP 6.1.4.15) 2016-00001	78 599 068	78 599 068				78 599 068										
75	7.12.9	Nyíregyházi Állatpark Állatparki központok kialakítása (TOP 6.1.4.15) 2016-00002	90 682 762	89 938 861				6 178 242		8 178 119					3 996 000			
76	7.12.10	Nyíregyházi egészségügyi alapellátás infrastrukturális fejlesztés (TOP 6.6.1.15) 2016-00001	175 000 000	175 000 000				175 000 000										
77	7.12.11	Fenntartható városi közlekedésfejlesztés Nyíregyházán (TOP 6.4.1.15) 2016-00001						450 000 000		450 000 000					70 650 186		379 349 814	
78	7.12.12	Gazdaságstimuláló közlekedésfejlesztés Nyíregyházán (TOP 6.1.5.15) 2016-00001						92 536 404		92 536 404					200 000 000		200 000 000	
79	7.12.13	Erdőséftány és tanúváros kialakítása (TOP 6.3.4.15) (szalkabartai munkahelyi segítő intézmények fejlesztése) (TOP 6.2.1.15) 2016-00001	46 613 601															
80	7.12.14	Önkormányzati épületek energetikai korszerűsítése (TOP 6.5.1.15) 2016-00001						10 000 000		10 000 000					10 000 000			
81	7.12.15	Önkormányzati épületek energetikai korszerűsítése (TOP 6.5.1.15) 2016-00001	99 151 507	99 151 507				99 151 507		8 484 927					8 484 927			
82	7.12.16	Közönmű Pályázatok (TOP 6.9.1.15) 2016-00001																
83	7.12.17	Nyíregyházi Foglalkoztatási Paktum (TOP 6.8.2.15) 2016-00001																
84	7.12.18	Nyíregyháza Borsányi és Malomkerti csapadékvíz elvezetési hálózat fejlesztése (TOP 6.3.3.15) 2016-00001																
85	7.12.19	Szociális alapellátás infrastrukturális fejlesztés (TOP 6.6.2.15) 2016-00001	29 711 353	29 711 353				29 711 353										
86	7.12.20	Gazdaságfejlesztési és munkahely-teremtési programok megvalósítása (TOP 6.1.5.15) 2016-00001	2 126 204 500							2 119 787 380					2 119 787 380	58 295 580	66 257 620	
87	7.12.21	Nyíregyháza Megyei Jogi Város közterületi közlekedésfejlesztés (TOP 6.4.1.15) 2016-00001	5 817 020 180	4 662 578 248	23 095 362			4 685 674 196	476 943 780	418 777 270					438 708 741	2 933 286 190	57 884 503	
88	7.12.22	Infrastrukturális fejlesztés (TOP 6.1.5.15) 2016-00001/2016		24 660 000				24 660 000										
89	7.12.23	Kulturális és közösségi tervek infrastrukturális fejlesztése és helyi közterületfejlesztés a Nyíregyházi Helyi Közösségi Helyi Közösségi Fejlesztési Stratégiához kapcsolódóan (TOP 7.1.1.16-2016-00001)	0 116 300		4 012 920			13 269 740		13 066 700					13 066 700		13 066 700	
90	7.12.24	Nyíregyházi Szabadidő Sportpálya rekonstrukciója és a "Körök" területének funkcionális bővítése (TOP 6.3.2.16) 2017-00001						1 206 870 640		1 206 870 640					247 678 804		247 678 804	



## Nyíregyháza Megyei Jogú Város Önkormányzata 2017. évi költségvetésben tervezett Európai Uniói támogatással megvalósuló feladatainak bevételei és kiadásai

Forintban!											
1.	A. Előirányzat megnevezése	B. Támogatást biztosító megnevezés	C. Bevétel			D. Kiadás				K. Saját erő	
			Terv ével megelőző bevétel	Terv évben	További években	Bevétel összesen	Terv évet megelőző kiadás	Terv évben	További években		Kiadás összesen
2.	Nyíregyháza és területe szennyvízelvezetési és tisztítási program monitoringja (KEOP)	Nemzeti Fejlesztési Minisztérium	14 675 784 305			14 675 784 305	16 890 276 168	6 174 725		16 896 450 893	2 220 666 588
3.	Európai Területi Társulás létrehozása (ETT-Európai Területi Társulás támogatás)	Igazságügyi Minisztérium	1 500 000			1 500 000	2 119 690	905 000	1 810 000	4 834 690	3 334 690
4.	Barnamezős területek rehabilitációja (TOP 6.3.1-15)	Nemzetgazdasági Minisztérium	1 400 000 000		340 000 000	1 740 000 000	114 300	89 720 763	1 685 077 238	1 774 912 301	34 912 301
5.	Zöld város kialakítása (TOP 6.3.2-15)	Nemzetgazdasági Minisztérium	1 000 000 000		203 910 535	1 203 910 535	647 700	63 859 848	1 201 902 987	1 266 410 535	62 500 000
6.	Bencs Villa és Vendégház felújítása (TOP 6.1.4-15)	Nemzetgazdasági Minisztérium	216 461 120	78 599 068		295 060 188	14 204 188	306 420 400	-	320 624 588	25 564 400
7.	Nyíregyházi Állatpark látogatócentrumának kialakítása (TOP 6.1.4-15)	Nemzetgazdasági Minisztérium	293 770 927	83 797 119	3 996 000	381 564 046	7 681 185	120 548 459	263 202 014	391 431 658	9 867 612
8.	Nyíregyházi egészségügyi alapellátás infrastrukturális fejlesztése (TOP 6.6.1-15)	Nemzetgazdasági Minisztérium	-	125 000 000		125 000 000	5 080 000	177 030 819		182 110 819	57 110 819
9.	Fenntartható városi közlekedés fejlesztés Nyíregyházán (TOP 6.4.1-15)	Nemzetgazdasági Minisztérium	1 050 000 000		450 000 000	1 500 000 000	118 674 495	162 875 181	1 218 450 324	1 500 000 000	-
10.	Gazdaságösztönző közlekedésfejlesztés Nyíregyházán (TOP 6.1.5-15)	Nemzetgazdasági Minisztérium	750 000 000	92 536 404	200 000 000	1 042 536 404	354 288 844	116 307 480	571 940 080	1 042 536 404	-
11.	Erdei sétány és tanösvény kialakítása (TOP 6.1.4-15)	Nemzetgazdasági Minisztérium	176 636 999	-		176 636 999	4 179 139	186 896 899		191 076 038	14 439 039
12.	Erdei sétány és ökológiai sétaút kialakítása Sóstófürdőn (TOP 6.1.4-16-NY1-2017-00004)	Nemzetgazdasági Minisztérium	-		298 107 435	298 107 435		16 037 640	282 069 795	298 107 435	-
13.	Családbarát munkába állást segítő intézmények fejlesztése (TOP 6.2.1-15)	Nemzetgazdasági Minisztérium	690 000 000		10 000 000	700 000 000	3 051 569	41 198 439	655 749 992	700 000 000	
14.	Családbarát munkába állást segítő intézmények korszerűsítése Nyíregyháza MJV Önkormányzatánál (TOP 6.2.1-16-NY1-2017-00003)	Nemzetgazdasági Minisztérium	-	885 355 317	16 500 000	901 855 317		42 295 350	859 559 967	901 855 317	
15.	Kórház új óvoda (TOP 6.2.1-16-NY1-2017-00002)	Nemzetgazdasági Minisztérium	-	71 219 683		71 219 683		71 099 683	1 120 000	72 219 683	1 000 000
16.	Önkormányzati épületek energetikai korszerűsítése (TOP 6.5.1-15)	Nemzetgazdasági Minisztérium	892 363 566	99 151 507	8 484 927	1 000 000 000	2 009 140	45 827 004	952 163 856	1 000 000 000	-
17.	Önkormányzati épületek energetikai korszerűsítése Nyíregyháza MJV Önkormányzatánál (TOP 6.5.1-16-NY1-2017-00003) II. ütem	Nemzetgazdasági Minisztérium	-	156 432 161		156 432 161		6 933 900	149 498 261	156 432 161	-
18.	Önkormányzati épületek energetikai korszerűsítése Nyíregyháza MJV Önkormányzatánál (TOP 6.5.1-16-NY1-2017-00002) III. ütem	Nemzetgazdasági Minisztérium	-		396 840 630	396 840 630		18 798 540	378 042 090	396 840 630	-
19.	Önkormányzati épületek energetikai korszerűsítése Nyíregyháza MJV Önkormányzatánál (TOP 6.5.1-16-NY1-2017-00004) IV. ütem	Nemzetgazdasági Minisztérium	-	595 865 849	31 361 360	627 227 209		32 131 000	595 096 209	627 227 209	-
20.	Közösen Polyákbokorért (TOP 6.9.1-15)	Nemzetgazdasági Minisztérium	26 889 280			26 889 280	196 444	15 378 300	14 840 251	30 414 995	3 525 715
21.	Nyíregyházi Foglalkoztatási Paktum (TOP 6.8.2-15)	Nemzetgazdasági Minisztérium	400 370 086			400 370 086	3 954 577	161 738 910	236 396 399	402 089 886	1 719 800
22.	Nyíregyháza Borbánya és Malomkert csapadékvíz elvezetési hálózat fejlesztése (TOP 6.3.3-15)	Nemzetgazdasági Minisztérium	629 726 235			629 726 235	230 003 002	321 422 693	78 300 540	629 726 235	
23.	Szoc.alapszolg. Infrastrukturális fejlesztése (TOP 6.6.2-15)	Nemzetgazdasági Minisztérium	195 000 000	29 731 353		224 731 353	8 796 292	204 928 581	11 006 480	224 731 353	
24.	Nyíregyháza Megyei Jogú Város közösségi közlekedésének fejlesztése érdekében 47 db új autóbusz beszerzése és tárolóállomás létesítése (KEOP 3.2.0-15-2016-00013)	Nemzeti Fejlesztési Minisztérium	-	4 685 624 106	3 599 791 028	8 285 415 134	56 941 280	4 713 488 096	3 524 975 758	8 295 405 134	9 990 000

## Nyíregyháza Megyei Jogú Város Önkormányzata 2017. évi költségvetésben tervezett Európai Unió támogatással megvalósuló feladatainak bevételei és kiadásai

1.	A. Előirányzat megnevezése	B. Támogatást biztosító megnevezés	C.				D.				E.				F.				G.				H.				I.				J.				K. Saját erő	
			Bevétel												Kiadás																					
			Terv évet megelőző bevétel	Terv évben	További években	Bevétel összesen	Terv évet megelőző kiadás	Terv évben	További években	Kiadás összesen																										
25.	Kulturális és közösségi terek infrastrukturális fejlesztése és helyi közösségfejlesztés a Nyíregyházi Helyi Közösségi Fejlesztési Stratégiájához kapcsolódva [CLLD] (TOP-7.1.3-16-2016-00067)	Nemzetgazdasági Minisztérium	-	12 269 230	67 480 770	79 750 000	3 937 000	3 843 000	71 970 000	79 750 000	-	-	-	-	-	-	-	-	-	-	-	-	-	-	-	-	-	-	-	-	-	-	-	-	-	-
26.	Gazdaságfejlesztést és munkaerő mobilitás ösztönzést szolgáló közlekedésfejlesztés Nyíregyháza délkeleti és délnyugati területein (TOP-6.1.5-15-NY1-2016-00002)	Nemzeti Fejlesztési Minisztérium	728 500 000	-	2 185 500 000	2 914 000 000	368 300	82 335 400	2 831 296 300	2 914 000 000	-	-	-	-	-	-	-	-	-	-	-	-	-	-	-	-	-	-	-	-	-	-	-	-	-	
27.	Környezetvédelmi infrastruktúra Fejlesztések Nyíregyházán (TOP-6.3.3-16.)	Nemzetgazdasági Minisztérium	-	1 016 950 000	-	1 016 950 000	-	27 308 313	989 641 687	1 016 950 000	-	-	-	-	-	-	-	-	-	-	-	-	-	-	-	-	-	-	-	-	-	-	-	-	-	
28.	Bölcsőde fejlesztés Nyíregyháza Megyei Jogú Város Önkormányzatnál (TOP-6.2.1-16.)	Nemzetgazdasági Minisztérium	-	232 925 000	5 000 000	237 925 000	-	13 377 088	224 547 912	237 925 000	-	-	-	-	-	-	-	-	-	-	-	-	-	-	-	-	-	-	-	-	-	-	-	-	-	
29.	Indiaház és Madárriepede létesítése a Nyíregyházi Állatparkban (TOP-6.1.4-16.)	Nemzetgazdasági Minisztérium	-	822 662 315	211 848 436	1 034 510 751	-	12 752 359	1 021 758 392	1 034 510 751	-	-	-	-	-	-	-	-	-	-	-	-	-	-	-	-	-	-	-	-	-	-	-	-	-	
30.	Egészségügyi Alapellátás Fejlesztése Nyíregyházán II. ütem (TOP-6.6.1-16.)	Nemzetgazdasági Minisztérium	-	-	407 800 000	407 800 000	-	17 598 000	390 202 000	407 800 000	-	-	-	-	-	-	-	-	-	-	-	-	-	-	-	-	-	-	-	-	-	-	-	-	-	
31.	Szociális Alapszolgáltatások bővítése, fejlesztése II. ütem (TOP-6.6.2-16)	Nemzetgazdasági Minisztérium	-	-	564 009 933	564 009 933	-	4 327 100	569 672 900	574 000 000	9 990 067	-	-	-	-	-	-	-	-	-	-	-	-	-	-	-	-	-	-	-	-	-	-	-	-	
32.	Társadalmi együttműködés erősítését szolgáló helyi szintű komplex programok (TOP-6.9.1-16.)	Nemzetgazdasági Minisztérium	-	328 100 424	-	328 100 424	-	8 890 000	331 910 424	340 800 424	12 700 000	-	-	-	-	-	-	-	-	-	-	-	-	-	-	-	-	-	-	-	-	-	-	-	-	
33.	Önkormányzat épületeinek energetikai korszerűsítése Nyíregyháza M.I.V. Önkormányzatánál II. ütem (TOP-6.5.1-16.)	Nemzetgazdasági Minisztérium	-	156 432 161	-	156 432 161	-	6 933 900	149 498 261	156 432 161	-	-	-	-	-	-	-	-	-	-	-	-	-	-	-	-	-	-	-	-	-	-	-	-	-	-
34.	Szociális városrehabilitáció Nyíregyháza szegregált területein (TOP-6.7.1-16.)	Nemzetgazdasági Minisztérium	-	1 658 918 840	67 081 160	1 726 000 000	-	81 220 000	1 644 780 000	1 726 000 000	-	-	-	-	-	-	-	-	-	-	-	-	-	-	-	-	-	-	-	-	-	-	-	-	-	-
35.	Tiszavasvári út- Deikavits utca csomópontjának fejlesztése (TOP 6.1.5-16.) 2017-00001	Nemzetgazdasági Minisztérium	-	-	600 000 000	600 000 000	-	635 000	599 365 000	600 000 000	-	-	-	-	-	-	-	-	-	-	-	-	-	-	-	-	-	-	-	-	-	-	-	-	-	-
36.	Fenntartható turizmusfejlesztés a Helyőrségi Művelődési Otthon revitalizációja által (TOP-6.1.4-16) 2017-00005	Nemzetgazdasági Minisztérium	-	-	792 055 670	792 055 670	-	4 267 200	787 788 470	792 055 670	-	-	-	-	-	-	-	-	-	-	-	-	-	-	-	-	-	-	-	-	-	-	-	-	-	-
37.	Sóstói Múzeumfalú Fejlesztése (TOP-6.1.4-16) 2017-00002	Nemzetgazdasági Minisztérium	-	-	688 000 000	688 000 000	-	18 595 340	669 404 660	688 000 000	-	-	-	-	-	-	-	-	-	-	-	-	-	-	-	-	-	-	-	-	-	-	-	-	-	-
38.	Nyíregyházi Szabadtéri Színpad rekonstrukciója és a "Kiserdők" területének funkcionális bővítése (TOP-6.3.2-16) 2017-00001	Nemzetgazdasági Minisztérium	-	1 206 470 660	247 679 804	1 454 150 464	-	10 914 340	281 220 995	1 222 334 238	1 514 469 573	60 319 109	-	-	-	-	-	-	-	-	-	-	-	-	-	-	-	-	-	-	-	-	-	-	-	-
39.	Gazdaságfejlesztést és munkaerő mobilitás ösztönzést szolgáló közlekedésfejlesztés Nyíregyháza hat pontján (TOP-6.1.5-16.) 2017-00002	Nemzetgazdasági Minisztérium	-	-	999 500 000	999 500 000	-	279 400	999 220 600	999 500 000	-	-	-	-	-	-	-	-	-	-	-	-	-	-	-	-	-	-	-	-	-	-	-	-	-	-
40.	MTMI Élmenyközpont Nyíregyháza (EFOP-3.3.6-17) 2017-0016	Nemzetgazdasági Minisztérium	-	5 176 400	194 849 213	200 025 613	-	5 176 400	194 849 213	200 025 613	-	-	-	-	-	-	-	-	-	-	-	-	-	-	-	-	-	-	-	-	-	-	-	-	-	-
41.	URBACT III - TechTown projekt 2016.	Europai Regionális Fejlesztési Alap	-	7 004 840	6 263 293	13 268 133	-	4 427 237	8 731 676	2 833 792	15 992 705	2 724 572	-	-	-	-	-	-	-	-	-	-	-	-	-	-	-	-	-	-	-	-	-	-	-	
42.	ERASMUS+Back to (Net)Work	Europai Regionális Fejlesztési Alap	1 436 517	2 895 360	1 096 923	5 428 800	-	3 172 771	2 256 029	5 428 800	-	-	-	-	-	-	-	-	-	-	-	-	-	-	-	-	-	-	-	-	-	-	-	-	-	-
43.	ERASMUS+Silver Learners	Europai Regionális Fejlesztési Alap	-	1 248 000	2 496 000	3 744 000	-	213 560	2 024 967	3 744 000	-	-	-	-	-	-	-	-	-	-	-	-	-	-	-	-	-	-	-	-	-	-	-	-	-	-
44.	CITYWALK projekt	Europai Regionális Fejlesztési Alap	-	5 797 752	51 748 098	57 545 850	-	22 730 785	34 815 065	57 545 850	-	-	-	-	-	-	-	-	-	-	-	-	-	-	-	-	-	-	-	-	-	-	-	-	-	-
45.	<b>Összesen</b>		<b>23 128 439 035</b>	<b>12 360 163 549</b>	<b>12 651 401 215</b>	<b>48 140 003 799</b>	<b>17 722 078 450</b>	<b>7 527 437 404</b>	<b>25 420 852 657</b>	<b>50 670 368 511</b>	<b>2 530 364 712</b>																									

		Forintban!				
1.	A. Intézmény megnevezése	B. Feladat	C.	D.	E.	F.
			Kiadati előirányzat			
			2017. évi eredeti előirányzat	2017. mód. előir.	Módosítás	2017.12. havi mód. előir.
2.	Orvosi Rendelő (Gondos u. 1.)	Szennyvízvezeték rákötése az utcai hálózatra	1 000 000	1 000 000	-	1 000 000
3.	Városi Rendelő (Szent I. ut.)	Felújítás javítása, szerkezeti elemek megerősítése és bádógázás részbeni cseréje folyamatos beázás miatt	-	1 391 162	-	1 391 162
4.	Városi Rendelő (Ungvár stny)	Radiátorok cseréje, hőszabályzó szelepek beépítésével	-	1 500 000	-	1 500 000
5.	Egészségügyi Alapellátás Intézményei Ungvár stny. Orvosi rendelő	Belső csapadékvíz-, és szennyvízvezeték rendszer cseréje (2 db rendelő esetében)	-	-	1 468 942	1 468 942
6.	Felüdt- és Gyermekorvosi rendelő (Nyíregyháza-Sóstóhegy, Fácán u.)	Székizomok cseréje keményfelülettel együtt, egészségügyi tervek készítése, engedélyeztetéssel	-	-	1 800 000	1 800 000
7.	Egészségügyi Alapellátási Igazgatóság összesen		1 000 000	3 891 162	4 268 942	8 160 104
8.	Észterlánc Északi Óvoda (Tas utca 1-3.)	Parketta cseréje 6 csoportszobában és 4 iroda helyiségben és a helyiségek festése	4 000 000	-	-	-
9.		Údvari homokozók felülmunkái elhelyezése	1 000 000	-	-	-
10.		Két óvodai csoportban a beépített szekrények cseréje	1 000 000	-	-	-
11.		Csapadékvíz elvezetése az épület előtt a pavilonok bejáratánál és az óvoda udvarán	3 500 000	-	-	-
12.		Felüdt mosdók teljes felújítása	1 500 000	-	-	-
13.	Észterlánc Északi Óvoda Gyermekmosoly Tagintézmény (Étel köz 13.)	Felújításra padlóburkolatának cseréje	500 000	-	-	-
14.		Két óvodai csoportban a beépített szekrények cseréje, csapadékvíz elvezetése az épület előtt az óvoda udvarán, felújításra padlóburkolatának cseréje	5 345 914	-	-	5 345 914
15.		Teljes burkolat készítés járatáról előtt - MŰSZAKI SZÜKSÉGESSÉGBŐL ELTRENDELT PÓTMUNKÁK	1 169 330	-	-	1 169 330
16.	Észterlánc Északi Óvoda Homokvár Tagintézmény (Ferenc krt.1.)	TDP pályázattal felújítás 2017-ben	-	-	-	-
17.		Linóleumok cseréje járólappal, parkettára a csoportszobákban	3 500 000	3 498 031	-	3 498 031
18.	Észterlánc Északi Óvoda Kerekerdő Tagintézmény (Sóóti u. 31.)	Údvari szennyvízvezeték szakasz cseréje gyökérbenővés miatt	-	800 000	-	800 000
19.		Balesetvesztélyes játszóudvar felújítása (kerítés- és támfalépítés, földpótlás)	-	2 800 000	-	2 800 000
20.		Az épület belsőjének teljes felújítása ( hideg-meleg burkolat cseréje, belső nyílászárók, festés, vízvezeték felújítása)	15 000 000	-	-	-
21.	Észterlánc Északi Óvoda Gyógyiszem Tagintézmény (Krúdy Gy. U.27.)	Céltörés elhárításának munkái	-	1 500 000	-	1 500 000
22.		Hírszó nagy kapu, bejárati kapu felújítása, gazdasági bejáratnál vízvezeték megújítása	3 000 000	3 000 000	435 645	3 435 645
23.		Belső lépcsőpadlóburkolatok cseréje I-II. Utem	4 000 000	-	-	-
24.		Csoportszobák parafa burkolatának plusz három rétegben lakkozása - műszaki szükségességből elrendelt pótmunka	-	-	508 559	508 559
25.	Észterlánc Északi Óvoda Csillagsem Tagintézmény (Nyírerdő, Kollegium utca 50.)	Menekülési útvonalat jelző elektromos készülékek cseréje	2 000 000	-	-	-
26.		Kerti szünyegok telepítése	1 500 000	-	-	-
27.		Belső lépcsőpadlóburkolatok cseréje, menekülési útvonalat jelző elektromos készülékek átkommutálásának cseréje; kerti szünyegok telepítése	-	7 428 259	-	7 428 259
28.	Észterlánc Északi Óvoda Nyttikák Tagintézmény (Jászmin u. 10.)	Járda felújítása	2 000 000	-	-	-
29.		Járda és utcáfronti kerítés felújítása	-	1 828 744	-	1 828 744
30.		3., 4. számú csoportokhoz tartozó mosdók felújítása	6 200 000	-	-	-
31.		Balesetvesztélyes álmennyezet cseréje közkedőben	-	1 200 000	-	1 200 000
32.	Észterlánc Északi Óvoda Napsugár Tagintézmény (Stadion u 32/a)	5., 6. számú csoportokhoz tartozó öltözők burkolati cseréje	600 000	-	-	-
33.		3., 4. számú csoportokhoz tartozó mosdók felújítása;	-	6 198 498	-	6 198 498
34.		5., 6. számú csoportokhoz tartozó öltözők burkolati cseréje	-	1 800 000	-	1 800 000
35.	Észterlánc Északi Óvoda Ferenc körüli Telephely (Ferenc krt.)	Balesetvesztélyes, behajló függőszett fa lambréa álmennyezet cseréje gipszkarton álmennyezetre	1 800 000	-	-	-
36.	Észterlánc Északi Óvoda összesen	Údvari ivókút szennyvízvezetékek kiépítése, terkővezés a kút körül	-	800 000	-	800 000
37.	Gyermek Ház Déli Óvoda (Kereszt u. 8.)	TDP pályázattal felújítás 2017-ben	-	-	-	-
38.		Belső padlóburkolat cseréje, mivel két csoportszobában és más helyiségekben is a talaj egyenetlen	3 500 000	-	-	-
39.	Gyermek Ház Déli Óvoda Kincskereső Tagintézmény (Árpád utca 52-58.)	Kevert víz keringetésének megoldása az épületben	1 500 000	-	-	-
40.		Lapostető javítása	2 000 000	-	-	-
41.		Radiátor szelepek cseréje	1 500 000	-	-	-
42.	Gyermek Ház Déli Óvoda Kertvárosi Csicszerző Tagintézmény (Dugonics u 16.)	Kerítés javítása, felújítása	2 000 000	1 865 061	-	1 865 061
43.		Balesetvesztélyes fűburkolatok felújítása (I.-II. Utem)	5 000 000	-	-	-
44.		Aszalták lépcsőinek felújítása	1 500 000	-	-	-
45.	Gyermek Ház Déli Óvoda Pityang Tagintézmény (Vécsey köz 29.)	Vízcsatlók teljes felújítása (gyermek mosdók felüdt WC-ktől -II. Utem)	8 000 000	-	-	-
46.		Balesetvesztélyes padlóburkolatok és aszalták lépcsőinek felújítása, vízcsatlók teljes felújítása (gyermek mosdók felüdt WC-kt)	-	13 288 645	-	13 288 645
47.		Balesetvesztélyes külső lépcső felújítása, fűző WC lefolyójó vezetékének cseréje, beázás utáni vakolatjavítás, festési munkák -Műszaki szükségességből elrendelt pótmunka	-	652 546	-	652 546
48.	Gyermek Ház Déli Óvoda Mandóvár Tagintézmény (Tünde u. 2.)	Álmennyezet cseréje, hőszigetelése	9 000 000	-	-	-
49.	Gyermek Ház Déli Óvoda Vitég utcai Tagintézmény (Vitég u. 67.)	Játszóudvaron ivóvízvezeték rendszer kiépítése	-	895 000	-	895 000
50.	Gyermek Ház Déli Óvoda Kassa u. Telephely	Radiátorok és hozzátartozó szelepek, termofelek cseréje	-	1 488 496	-	1 488 496
51.		Konyha felújítása	4 500 000	-	-	-
52.		A járda az udvaron nagyon kőrederett	800 000	-	-	-
53.	Gyermek Ház Déli Óvoda Mandóvári Telephely (Mandóvári)	Konyha felújítása, járda részleges cseréje	-	4 578 420	-	4 578 420
54.		Járda készítése udvaron - MŰSZAKI SZÜKSÉGESSÉGBŐL ELTRENDELT PÓTMUNKÁK	-	575 098	-	575 098



I.	A. Intézmény megnevezése	B. Feladat	C. Kiadási előirányzat			
			D. 2017. évi eredeti előirányzat			
			2017. évi eredeti előirányzat	2017. máj. előír.	Módosítás	2017.12. havi mód. előír.
55.	Gyermekek Háza Déli Óvoda Felsőszilasi Telephely (Felsőszilasi)	Homlokzati nyílászárók cseréje	5 000 000	-	-	-
56.		Lambéria csere (ill. pótlás) a foglalkoztató helyiségekben, előzőekben	3 000 000	-	-	-
57.	Gyermekek Háza Déli Óvoda Rozsretborkori Telephely (Rozsretborkor 17.)	A foglalkoztató asztalajtajnak cseréje	1 000 000	-	-	-
58.		Új falburkolatok alatti vakolat cseréje- MŰSZAKI SZÜKSÉGESSÉGBŐL ELRENDELTE PÓTMUNKA	-	277 672	-	277 672
59.		Lambéria csere (ill. pótlás) a foglalkoztató helyiségekben, előzőekben; a foglalkoztató asztalajtajnak cseréje	-	1 914 589	-	1 914 589
60.		Az óvoda hőszigetelése, színezése TOP pályázattal	-	-	-	-
61.		Vízvezeték felújítása	3 000 000	-	-	-
62.	Gyermekek Háza Déli Óvoda Butyka Telephely (Bajcsy Zs u.12.)	Az óvoda körüli drótkerítés teljes cseréje	4 000 000	-	-	-
63.		Kerítés készítésével összefüggő föld- és utcai munkák - MŰSZAKI SZÜKSÉGESSÉGBŐL ELRENDELTE PÓTMUNKA	-	220 663	-	220 663
64.		Vízvezeték felújítása; az óvoda körüli drótkerítés teljes cseréje	-	1 515 193	-	1 515 193
65.	<b>Gyermekek Háza Déli Óvoda összesen</b>		<b>54 100 000</b>	<b>27 371 383</b>	-	<b>27 371 383</b>
66.		Ételszállító lift részleges felújítása	254 000	254 000	-	254 000
67.		"A" épületnél lévő szennyvízvezeték rendszer cseréje	-	1 587 740	-	1 587 740
68.	Tündérvár Keleti Óvoda (Kert köz 8.)	Az "A" épület személyzeti WC szennyvízvezeték cseréje, valamint fűtés kiépítés fagyvesztély miatt	-	-	671 478	671 478
69.		"C" épületben melegvízvezeték cirkuláció kiépítése	700 000	-	-	700 000
70.		B épületben lévő foglalkoztatóban vízvezeték megszüntetése	374 047	-	-	374 047
71.		TOP pályázattal felújítás 2017-ben	-	-	-	-
72.	Tündérvár Keleti Óvoda Kikelet Tagintézmény (Fazekas J. tér 25.)	TOP pályázattal felújítás 2017-ben	-	-	-	-
73.		Tornaterem burkolatának felújítása	1 700 000	2 374 519	-	2 374 519
74.	Tündérvár Keleti Óvoda Margareta Tagintézmény (Fazekas J. tér 14.)	Részleges aljzatbeton készítés tornateremben, sportpaddó burkolat alá - MŰSZAKI SZÜKSÉGESSÉGBŐL ELRENDELTE PÓTMUNKA	-	349 760	-	349 760
75.		Csanadékvíz vezetékek cseréje az óvoda udvarán, térburkolat készítés	3 950 000	-	-	3 950 000
76.	Tündérvár Keleti Óvoda Nefelejcs Tagintézmény (Deák f. u. 2.)	Csoportszobák belső felújítása I.-II. ütem (burkolatok cseréje, festés)	1 500 000	-	-	-
77.		Az iskola udvarán található óvoda épületének szigetelése, színezése TOP pályázat	-	-	-	-
78.	Tündérvár Keleti Óvoda Szászorszép Tagintézmény (Kálldi u 309/a)	Radiátorok cseréje	-	165 252	-	165 252
79.		Tornaterem nyílászáróinak cseréje TOP pályázat	-	-	-	-
80.		Az óvoda homlokzatának és felső terének festése, Csoportszobák burkolatának cseréje,	-	-	-	-
81.	Tündérvár Keleti Óvoda Ligeti Tagintézmény (Liszt f. u.30-34.)	Melegburkolat cseréje előtt aljzatbeton felújítási munkák, homlokzat-és kerítésfestési kiegészítő munkák - MŰSZAKI SZÜKSÉGESSÉGBŐL ELRENDELTE PÓTMUNKA	10 000 000	13 295 132	-	13 295 132
82.		Lidvart játszótérnek minősíthetetlen biztonságossá tétele az óvoda udvarán	-	5 000 000	-	5 000 000
83.		Gyermekek mosdói és felújított áháló teljes felújítása	6 000 000	-	-	-
84.		Élhetőbb teljes cseréje modernizálása	1 200 000	-	-	-
85.	Tündérvár Keleti Óvoda Élet úti Telephely (Élet u.30.)	Gyermekek mosdói és felújított áháló teljes felújítása; Élhetőbb felújítása	-	7 537 153	-	7 537 153
86.		Járda és csapadékvíz szivattyú készítése udvaron - MŰSZAKI SZÜKSÉGESSÉGBŐL ELRENDELTE PÓTMUNKA	-	1 069 721	-	1 069 721
87.		Új bejárati kiépítése a K-i utcafronti kerítésen, a hozzá tartozó járdával együtt	1 100 000	-	-	1 100 000
88.	Tündérvár Keleti Óvoda Koszorú úti Telephely (Koszorú u.10.)	Tornaterem felújítás (parketta cserézés, festés); kerítés építése, javítása; Fűtésrendszer és melegvízellátás átvizsgálása	6 500 000	4 529 138	-	4 529 138
89.	<b>Tündérvár Keleti Óvoda összesen</b>		<b>26 654 000</b>	<b>44 630 630</b>	<b>4 328 522</b>	<b>40 302 108</b>
90.	Búzászem Nyugati Óvoda (Búza u. 7.17.)	TOP pályázattal felújítás 2017-ben	-	-	-	-
91.		Két udvaron a balesetvesztéssel vált ütéscsillapító burkolat javítása	1 500 000	-	-	-
92.		Az épület hátsó kijárati részén a járófelület burkolása, játszódudvari térburkolat felújítása	7 000 000	-	-	-
93.	Búzászem Nyugati Óvoda Aranykőre Tagintézmény (Körte u. 41.)	Két udvaron a balesetvesztéssel vált ütéscsillapító burkolat javítása; Az épület hátsó kijárati részén a járófelület burkolása, játszódudvari térburkolat felújítása	-	11 592 698	-	11 592 698
94.		Járda és térburkolat készítése udvaron - MŰSZAKI SZÜKSÉGESSÉGBŐL ELRENDELTE PÓTMUNKA	-	1 075 726	-	1 075 726
95.		Konyhában lábazat vakolat helyreállítása, személynévjelű vízszögökkel a falvisszérés megszüntetése	-	-	821 675	821 675
96.		Járda készítése (pételelemes térburkolatból) utcafronti homlokzat teljes hosszában, ahhoz feljövő kiemelésével	2 650 000	-	-	2 650 000
97.		Riasztórendszer kiépítése	800 000	-	-	-
98.	Búzászem Nyugati Óvoda Benczúr Téri Tagintézmény (Benczúr tér 20.)	Konyhában kizakadt bejárati ajtó cseréje	-	-	220 000	220 000
99.		Felfüggyött, balesetvesztéssel előlépcső, rámpa, lábazat és homlokzati vakolat javítási munkái	3 300 000	-	-	3 300 000
100.		A 4. sz. játszódudvar járda felületének térfő burkolattal való beborítása	2 500 000	-	-	-
101.		A medence felújítása, zuhanyzói lehetőség korszerűsítése	2 000 000	-	-	-
102.	Búzászem Nyugati Óvoda Gyermekkert Tagintézmény (Tóka u. 3.)	A konyha ételkészítő és ételmaradék beadó ablakának cseréje	400 000	-	-	-
103.		Játszóudvar esztendőlapos gumihégyek cseréje I.-II. ütem	1 000 000	-	-	-
104.		Riasztórendszer kiépítése	800 000	-	-	-
105.	Búzászem Nyugati Óvoda Városmajori Tagintézmény (Városmajor u. 1.)	TOP pályázattal felújítás 2017-ben	-	-	-	-
106.	<b>Búzászem Nyugati Óvoda összesen</b>		<b>16 000 000</b>	<b>17 618 424</b>	<b>1 041 675</b>	<b>18 660 099</b>
107.	<b>Óvodák Mindösszesen</b>		<b>146 054 000</b>	<b>126 989 713</b>	<b>2 342 643</b>	<b>124 646 570</b>

1.	A. Intézmény megnevezése	B. Feladat	Kiadási előirányzat			
			C. 2017. évi eredeti előirányzat	D. 2017. mód. előir.	E. Módosítás	F. 2017.12. havi mod. előir.
108	Zalk Z. Ált. Isk. (Kisúti Gy. 12.)	Férfi előcsőben melegvíz vezeték rendszer kiépítése		1 318 816		1 318 816
109	Bem József Általános Iskola Herman Ottó Tagintézmény (Óros, F6 u. 60.)	Főzőkonyha: főzési vezeték kiukadásának javítása, vezetékcsatlakozó cseréje		350 000		350 000
110	Móricz Zsigmond Általános Iskola (Világ utca 60.)	Főzőkonyha főzőtere és az étkező feletti lapostető beázás miatti javítása		2 035 000		2 035 000
111		Főzőkonyha feletti lapostető, beázás miatti javítása			812 403	812 403
112	Széchényi I. Közgazd., Inform. Szakközépiskola és Kollégium (Városmajor u. 4.)	Kollégium stennvízvezeték javítása, részleges cseréje		2 248 279		2 248 279
113	Izinyi Róna Gimnázium Arany János Tehetséggondozó Kollégium (Tiszavasvári u. 12.)	Konyha: vízvezeték csőörvénének elhárítási munkái		5 000 000	4 050 000	950 000
114		Konyha: konyhai légkezelő berendezésbe hőcserélő beépítése, fagyállóvá tétele			2 750 000	2 750 000
115	Nyíregyházi SZC Wesselényi Miklós Középsiskola, Szakiskola és Kollégium (Nyíregyháza Dugonics u.)	Konyha: lapostető beázás miatti vízszigetelés javítása			2 000 000	2 000 000
116		Konyha: elektromos ellátás helyreállítása			1 000 000	1 000 000
117	Művészeti Szakközépiskola (Búza u.)	Tájalóterben melegvíz vezeték rendszer kiépítése		196 073		196 073
118	Váci Mihály Kulturális Központ	Az épület fővíz rendszerének nyomástartását biztosító nyomásfokozó telep cseréje		3 782 060		3 782 060
119		Tető javítása fedése	2 400 000	2 400 000		2 400 000
120	Váci Mihály Kulturális Központ Városmajori Művelődési Ház	Főépület lapostető szigetelési komplett cseréje beázás miatt		1 280 000		1 280 000
121		Hibás nyílászárók és ajtók cseréje	2 500 000	2 494 230		2 494 230
122		Nyílászárók cseréje (setény felőli portálok és bejárati)	3 025 000			
123	Váci Mihály Kulturális Központ Jövőselesei Művelődési Ház	Külső szigetelés	1 500 000			
124		Nyílászárók cseréje (setény felőli portálok és bejárati); és homlokzati hőszigetelési munkák		4 577 080		4 577 080
125		Vápcsatornák bontása, felülvizsgálata, szigetelése és a beázás megszüntetése	300 000			
126		A toldalék épületrészek (konyha raktaár, öltöző, raktaár) pozdorja falainak javítása	2 000 000			
127		Bejárati fa nyílászárók cseréje, igazítása, küszöbök akadálymentesítése	1 200 000			
128		A nagyterem PVC jének cseréje és mennyezetének felújítása	8 000 000			
129	Váci Mihály Kulturális Központ Alvegeri Művelődési Ház	Padiásfeljáró fa lépcsőfokainak cseréje	300 000			
130		Vápcsatornák bontása, felülvizsgálata, szigetelése és a beázás megszüntetése; A toldalék épületrészek (konyha raktaár, öltöző, raktaár) pozdorja falainak javítása;		9 999 025		
131	Váci Mihály Kulturális Központ Vajdabokori Művelődési Ház	Az ingatlan stennvízvezetékére történő rákötése		1 045 891		1 045 891
132	Váci Mihály Kulturális Központ Borbányai Művelődési Ház	Homlokzati nyílászáró csere, belső felújítási munkákkal		2 214 943		2 214 943
133		Az ingatlan stennvízvezetékére történő rákötése		1 126 210		1 126 210
134	Váci Mihály Kulturális Központ összesen		19 485 000	28 919 239		28 919 239
135	Önkormányzati forrásból megvalósuló intézményi felújítások		166 539 000	170 945 782	4 438 702	175 384 484
136		Írtaár-kialakítása	60 000 000	60 000 000		60 000 000
137		Közműdíjat felülvizsgálati átalakítása	6 350 000	6 350 000		6 350 000
138	Polgármesteri Hivatal	Padiárat felújítás "A" épület földszint	6 950 000	6 950 000		6 950 000
139		Padiárat felújítás "D" épület I emelet	6 950 000	6 950 000		6 950 000
140		Értéki felújítás: Hőszigetelés		4 553 948		4 553 948
141		A Polg. Hív "D" épületének homlokzati felújítása és nyílászáró cseréje	130 000 000	130 000 000		130 000 000
142	Polgármesteri Hivatal összesen		209 050 000	213 603 948		213 603 948
143	Intézményi mindösszesen:		375 589 000	384 549 730	4 438 702	388 988 432
144	Tartalékkeret	Üzemeltetés	60 000 000	31 292 239	9 883 397	21 408 842
145	Üzemeltetésre átdott vízhőközmű vegyon felújítás		100 000 000	150 000 000		150 000 000
146	Nyíregyháza, Borsos u. 4. (Hrsz: 02362/273)	Az ingatlan stennvízvezetékére történő rákötése		2 600 000		2 600 000
147	Önkormányzati ingatlan, Borsos u. 19. (Hrsz: 6206)	Az ingatlan stennvízvezetékére történő rákötése		720 000		720 000
148	Önkormányzati ingatlan, Bocska u. 16. (Hrsz: 76/3)	Az ingatlan stennvízvezetékére történő rákötése		2 500 000		2 500 000
149	Önkormányzati ingatlan, Bocska u. 25. (Hrsz: 45)	Az épület homlokzati vakolatának felújítása		3 300 000		3 300 000
150	Önkormányzati ingatlan Dália u. 9.	Ortőkerítés építése, homlokzat festése, belső helyiségek felújítása.		1 744 571		1 744 571
151	Felutas ház (Sóstóhegy, Gulyás Pál u. 2.) NLC	Az épület homlokzati nyílászárók cseréje; a homlokzati, lábazati és sarolódém utólagos hőszigetelése.			4 000 000	4 000 000
152	Önkormányzati üdülő (Sóstógyógyfürdő)	Csőörvén utáni helyreállítási és felújítási munkák		5 326 349		5 326 349
153		Vízvezeték felújítása, beázás miatti tetőjavítás	8 000 000			
154	Z. sz. Idősek Klubja (Óros, F6 u. 3.)	Tetőhéjazat cseréje		5 179 784		5 179 784
155	Z. sz. Idősek Klubja (Dália u. 1.)	Parketta felújítása (lejáró, társalgó, iroda), előtérő szőnyegcseréje felújítása	4 000 000	3 997 054		3 997 054
156	Nyíregyházi Idősek Klubja (Kollégium u. 58.)	Külső helyiségek padlózatának felújítása	2 000 000	1 999 252		1 999 252
157		Konyha: pára- és szagelzívó rendszer felújítása, a konyha helyiségeinek átalakítása (kibővítés), nyílászárók cseréje, saletromos falak felújítása		8 000 000		
158		Élső társalgóban nyílászáró csere, növényzóban konyhabútor cseréje, mosogató kialakítása, betegszobában kézműso kialakítása		5 600 000		
159		Mosoda, WC, konyhai dolgozóok öltözőjének felújítása		5 000 000		
160	Idősek Otthone (Pacsirta u. 29-35.)	- MŰSZAKI SZÜKSÉGESSÉGBŐL ELRENDÉLT PÓTMUNKA (vakolatjavítás, fal-, és padlóburkolat csere belső felfestés, elektromos szerelési munkák)		2 500 217		2 500 217
161		Konyha: pára- és szagelzívó rendszer felújítása, a konyha helyiségeinek átalakítása (kibővítés), nyílászárók cseréje, saletromos falak felújítása; Élső társalgóban nyílászáró csere, növényzóban konyhabútor cseréje, mosogató kialakítása, betegszobában kézműso kialakítása; Mosoda, WC, konyhai dolgozóok öltözőjének felújítása		16 007 944		16 007 944

1.	Intézmény megnevezése	Feladat	Kiadási előirányzat			
			2017. évi eredeti előirányzat	2017. mód. előir.	Módosítás	2017.12. havi mód. előir.
162.	Tündérvári Keleti Óvoda	Óvodai játszótérek felújítása (4 tagintézmény)	18 415 000	18 415 000		18 415 000
163.		Údvari játszótérek minősített biztonsággal való felújítása (TKO Kikelet Tagintézmény, TKO Margaréta Tagintézmény, TKO Ligeti Tagintézmény)				
164.		A 3 gondozási egységhez tartozó teraszok teljes felújítása	5 200 000			
165.	Böbte Bölcsőde (Tas u. 3.3.)	Mosoda teljes felújítása	3 000 000			
166.		A 3 udvarrészen lévő homokozó felújítása	1 500 000			
167.		1 köztérkezelése	600 000			
168.		Játektároló belső felújításvakolás, festés 50m <sup>2</sup> , valamint tetőcseréje 20m <sup>2</sup>	800 000			
169.	Hévírág Bölcsőde (Malom u.5.)	Redőnyök felszerelése (13 db, 150x190 cm)	600 000			
170.		Vezetői irodában parketta felújítása (16 m <sup>2</sup> )	200 000			
171.		Játektároló belső felújításvakolás, festés 50m <sup>2</sup> , valamint tetőcseréje 20m <sup>2</sup> ; redőnyök felszerelése (13 db, 150x190 cm); vezetői irodában parketta felújítása (16 m <sup>2</sup> )		1 597 426		1 597 426
172.	Katica Bölcsőde (Tóke u. 3.)	Gondozási egység teraszrésztének újr. burkolása (1. útem)	2 500 000	3 498 228		3 498 228
173.	Babaház Bölcsőde (Krudy Gyula utca 30)	Údvari csapadékvízvezeték szakasz cseréje			528 582	528 582
174.		csőtörés elhárítás és részleges szennyvízvezeték cseréjének munkái			1 090 423	1 090 423
175.	Mikókatka Bölcsőde (Stadion u. 8/a)	Csapadékvíz elvezetés megoldása a meglévő csapadékvízvezetékre történő rákötéssel, új levezetők készítésével	6 000 000			
176.		Az intézmény területén a járda betonozása	2 500 000			
177.	Babaház Bölcsőde (Krudy Gyula u. 30.)	Játszóudvar rugalmas, ütécsoillapító gumiburkolatának kiépítése 100m <sup>2</sup> felületen	1 000 000			
178.		Az intézmény területén járda készítése, a játszóudvar rugalmas, ütécsoillapító gumiburkolatának kiépítése 100m <sup>2</sup> felületen		3 496 564		3 496 564
179.	Aprajafalva Bölcsőde (Fazekas János tér 13.)	2 gondozási egység fürdőszobájának és szülői WC teljes felújítása	7 000 000			
180.		Ébítőfő készítése a főbejáratnál	1 000 000			
181.		Gyermekjáték tároló héjazat cseréje, a szerkezet megerősítésével, csapadék elvezetésének megoldásával	3 500 000			3 500 000
182.	Nefelejcs Bölcsőde (Sarkantyú utca 30-36)	Kerítés betét bontása, és készítése a garázsok felől, az ingatlan NY-i oldalán		1 200 000		1 200 000
183.		Údvari szennyvízvezeték szakasz cseréje (1. útem)		1 100 000		1 100 000
184.	Napsugár Bölcsőde (Dália u. 1.)	A kioldó vaktároló teljeskörű felújítása	2 500 000	1 510 033		1 510 033
185.	Dália utca Óvoda (Dália u. 1.)	Utca kerítés felújítása		800 000		800 000
186.	Gyermekjóléti Alapszolgálat Intézmény Gyermek Átmeneti Otthosa (Kollégium u. 54.)	Csapadékvíz vezetek rendszer átméretezés növelése, alagsori helyiség vakolatjavítási-festési munkái beárnyalás miatt		1 350 000		1 350 000
187.	Családok Átmeneti Otthosa (Tokaji u. 3)	lépcsőházi lépcsők felújítása	2 000 000	1 999 304		1 999 304
188.	Dzsungel Hotel	Földszinten káznáha kialakítása, gázvezeték kiépítése	24 000 000			
189.		Hotelben működő konyha gázhálózatának és szellőzőrendszerének átalakítási munkái		517 531		517 531
190.		Konyha-ebédlő és tornatermi épület: lepusztuló vízszigetelésének felújítása folyamatos beázás miatt		2 997 000		2 997 000
191.	Sóje Miklós Ált. Isk. (Huszár tér)	Balesetvesztélyes homlokzati pártányok bontása, vakolatjavítás, tetőhéjazat és bádogos szerkezetek pótlása (1. útem)		495 000		495 000
192.	Borbányai bezárt hulladéklerakó	Kamera rendszer beszerzése	10 000 000	10 000 000		10 000 000
193.	Önkormányzat összesen		654 404 000	668 393 216	174 820	668 567 536
194.	Nyíregyházi Városüzemeltető és Vegyonkezelő Nonprofit Kft. ellátott feladatok	Zöldfelület fenntartása	19 560 000			
195.		Közutak, hidak felújítása	380 000 000			
196.		Szigligeti gyermeküdülő üzemeltetés, felújítás	2 000 000			
197.	Vagyoni kiadások			9 602 118	1 672 551	11 274 669
198.	Városfejlesztési kiadások		1 195 039 862	3 055 429 078	2 218 642 730	636 786 348
199.	Mindösszesen		2 267 003 862	3 733 424 413	2 216 796 059	1 516 628 359
	A.	B.	C.	D.	E.	F.
1.	Üzemeltetési feladatok (dolgozó kiadás, nagyüzemi karbantartás)	Feladat	2017. évi eredeti előirányzat	2017. mód. előir.	Módosítás	2017.09. havi mód. előir.
2.	Észterlány Északi Óvoda Csillagszem Tagintézmény (Kollégium u.50.)	Felújított vízszigetelés csőtörés elhárítás munkái	316 000	316 000		316 000
3.		Csoporthozbák parafa burkolatának plusz három rétegben lakkozása -munkái szükségességből elrendelt pótmunka		508 560	508 560	
4.	Észterlány Északi Óvoda Kerekasztal Tagintézmény (Sóstói u.31.)	A csoport udvarán támfal állékonyságának vizsgálata statikussal, javítás	1 000 000	1 000 000		1 000 000
5.		Leszakadt gyermekmosdók visszahelyezése, a többi mosdó átvizsgálása			420 000	420 000
6.	Észterlány Északi Óvoda Nyitnikék Tagintézmény (Jászmin. u. 10.)	Konyha mennyezetének beázás utáni javítása, festése	600 000	600 000		600 000
7.		Palatető részleges javítása	200 000	200 000		200 000
8.	Gyermek Ház Déli Óvoda Rozsárbokor Telephely (Rozsárbokor 17.)	Csőtörés elhárítás munkái			300 000	300 000
9.		Az óvoda helyiségeinek festése	4 000 000	4 000 000		4 000 000
10.	Gyermek Ház Déli Óvoda (Kereszt u. 8.)	Gyermek vízszigetelésben vízvezető szelepek cseréje			400 000	400 000
11.	Gyermek Ház Déli Óvoda Pityang Tagintézmény (Vécsey köz 29.)	Csapadékvíz elvezetésének cseréje beázás miatt		470 309		470 309
12.	Gyermek Ház Déli Óvoda Böbte Tagintézmény (Vécsey köz 4-6.)	Szennyvíz betörésének megszüntetése a pincében, áttemelő szivattyú elektromos ellátásának javítása		450 000		450 000
13.	Gyermek Ház Déli Óvoda Butyka Telephely (Butyka, Bajcsy Zsuzsanna u.)	Gyermekmosdóban összefolyók cseréje			500 000	500 000

1.	A. Intézmény megnevezése	B. Feladat	Kiadási előirányzat			
			C. 2017. évi eredeti előirányzat	D. 2017. mód. előir.	E. Módosítás	F. 2017.12. havi mód. előir.
14.	Gyermekek Háza Déli Óvoda Mandabokor Telephely	Szénfagyott vezetékek kiváltása, csereje és szigetelése		133 350		133 350
15.	Tündérvár keleti Óvoda Százszorszép Tagintézménye (Kálló u. 109/a)	Fűbűntet tisztasági festése	2 500 000	2 500 000		2 500 000
16.		Tornaterem parketta felújítása (tisztolás, lakkozás)		150 000		150 000
17.	Búzaszem Nyugati Óvoda Aranykörte Tagintézmény (Körte u. 41.)	Attkafal badogolás javítása, cseréje (főbbhelyen feltétele a szél)		620 000		620 000
18.		Konyhában lezártakat vakolat helyreállítása, személyzeti vizesblokknál a felújítási megújítása		850 000	850 000	
19.	Búzaszem Nyugati Óvoda (Búza u. 7-17)	Gázkazánok karbantartása		114 300		114 300
20.	Petőfi S. Ált. Iskola (Alma u. 70.)	Konyha: szellőzőrácsok beépítése konyhai helyiségekben		100 000		100 000
21.		Utcafronti kerítés festése, javítása	1 695 115	1 695 115		1 695 115
22.	Móricz Zsigmond Ált. Iskola Kertvárosi Tagintézmény (Könyök u. 1/a)	Konyha: Bejárás megújítása a felüljáró kumulánál		121 000		121 000
23.		Gázkazánok karbantartása		266 700	266 700	
24.	Nyíregyházi Göllösz Viktor Speciális Szakkola, Általános iskola (Báthory u. 30. sz.)	Gázkazánok karbantartása		190 500	190 500	
25.	Móricz Zsigmond Általános Iskola (Virág utca 60.)	Főzőkonyha feletti lapostető, bejárás melletti javítás		815 000	815 000	
26.		Gázkazánok karbantartása		381 000	381 000	
27.	Kodály Z. Ált. Isk. (Vay A. h.t.)	Konyhában, ebédlőben, személyzeti öltözőben rovarháló felzárása ablakokra, visszatapódó szelen beépítése a rovárség elkerülésére		190 167		190 167
28.	Zrínyi Ilona Gimnázium és Kollégium Tiszavavári u. Kollégium	Kollégium konyhájának elfogyott légtérző berendezés javítása		938 346		938 346
29.		Gázkazánok karbantartása		278 600	278 600	
30.	Bence László Szakkola (Tiszavavári u. 12.)	Gázkazánok karbantartása		304 800	304 800	
31.	Szechenyi I. Közgazdasági, Informatikai Szakközépiskola és Kollégium Árok u. Kollégium (Árok u.)	Kollégium konyhájának lapostető szigetelésének javítási munkái		486 232		486 232
32.	Szechenyi I. Közgazd., Inform. Szakközépiskola és Kollégium (Városmajor u. 4.)	Konyha: lapostető javítási munkái beárás miatt		500 000		500 000
33.	Városi Galéria	Állagor előterének, raktárainak teljes festése, vakolása	1 500 000	1 500 000		1 500 000
34.	Váci Mihály Kulturális Központ Alvégei Művelődési Ház (Honvéd u.)	Vápcsatornák vízmosás lezárása, tető palafedélnék javítása		193 040		193 040
35.	Jósa András Múzeum, raktárépülete (Kereszt u. 4.)	Utca kerítés javítása far épület megközelítését akadályozó hiba elhárítása				
36.	Hétszínvirág Bölcsőde (Honvéd utca)	Fűtési rendszer kiújításának javítási munkái		1 078 597		1 078 597
37.	Hétszínvirág Bölcsőde (Malmos u. 5.)	Gázkazán karbantartása			127 000	127 000
38.		Belső festés	300 000	300 000		300 000
39.		Gondozási egységekhez tartozó fürdőszobák, átvadók, kozmárok falainak és ajtóinak festése	1 000 000	1 000 000		1 000 000
40.	Katica Bölcsőde (Töke u.1)	Főzőkonyha felkötő, hűsítőház falainak és ajtóinak festése	1 000 000	1 000 000		1 000 000
41.		Gazdasági és főfolyósó, gazdasági iroda festése és ajtófestés	300 000	300 000		300 000
42.	Mizimackó Bölcsőde (Stadion u. 8/a)	Bölcsőde teljeskörű festése	2 000 000	2 000 000		2 000 000
43.		Csatorna elhárítás és részleges szennyvízvezeték cseréjének munkái		1 090 500	1 090 500	
44.	Ősike Bölcsőde (Vecsey kő 31 sz.)	Gázkazánok karbantartása		152 400		152 400
45.	Bababázi Bölcsőde (Krudiv Gyula utca 30)	Údvari csapadékvízvezeték szakszerű cseréje		530 000		530 000
46.	Hafalejcs Bölcsőde (Sarkantyú utca 30-36)	Údvari szennyvízvezeték szakasz cseréje I. útem				
47.	Nyíregyházi Stoc. Gond. Közp. - 2. sz. Idősek Klubja (Nyíregyháza-Oros, Fő u. 3.)	Gázkazán és bojler karbantartása			115 000	115 000
48.	Sója Miklós Ált. Isk. (Huszár tér)	Balesetvesztélyes homlokzati párnányok bontása, vakolatjavítás, tetőhéjazat és badogós szerkezetek pótlása (I. útem)				
49.	Orvosi rendelő (Nyíregyháza-Oros, Rozsnyai u. 8.)	Gázkazán karbantartása			25 000	25 000
50.	Gyermekorvosi rendelő (Nyíregyháza-Oros, Rozsnyai u. 8.)	Gázkazán karbantartása			25 000	25 000
51.	Orvosi Rendelő (4400 Nyíregyháza, Ungvár sétány 9E.)	Radiátorcseréje és légtelenítő részleges cseréje	81 088	81 088		81 088
52.	Városi Rendelő (Stent I. u)	Tetőhéjazat javítása, szerkezeti elemek megerősítése és badogós részbeni cseréje folyamatos beárás miatt		8 838		8 838
53.	Egészségügyi Alapellátás Intézményei Toldi u. 65/A Gyermekorvosi rendelők	Tisztasági festés		1 000 000		1 000 000
54.	Toldi utca 65/a orvosi rendelő	Belső festés- mázolás		1 400 000	247 000	1 153 000
55.	Egészségügyi Alapellátás Intézményei Ungvár stny. Orvosi rendelők	Belső csapadékvíz-, és szennyvízvezeték rendszer cseréje (2 db rendelők esetében)		1 600 000	1 600 000	
56.	Dzsungel Hotel (Bleha L. stny.)	A Dzsungel Hotelnél kazánház kialakításnál szakági műszaki ellenőri tevékenység		190 000		190 000
57.	Volt LUC Iroda (4400 Nyíregyháza, Luther u. 3.)	Tisztasági festés	1 000 000	1 000 000		1 000 000
58.	Volt KLIK Iroda (4400 Nyíregyháza, Országásztó tér 1.)	Tisztasági festés	5 300 000	5 533 116		5 533 116
59.	<b>Összesen</b>		<b>22 792 203</b>	<b>38 087 558</b>	<b>- 5 367 360</b>	<b>32 720 198</b>

1.	A. Beruházás	B. Feladat	C. 2017. évi eredeti előirányzat	D. 2017. mód. előir.	E. Módosítás	F. 2017.09. havi mód. előir.
2.	Volt KLIK Iroda (4400 Nyíregyháza, Országásztó tér 1.)	Hálózat bővítés, új végpontok és villi hálózat kiépítés	149 504	465 892		465 892
3.	Váci Mihály Kulturális Központ	Elektromos hálózat trafóházának komplett cseréje		7 113 000		7 113 000
4.	Váci Mihály Kulturális Központ Alvégei Művelődési Ház (Honvéd u.)	Klubterem padlóburkolat cseréje	600 000	406 960	193 040	600 000
5.	Önkormányzati üdülő (Sóstógyógyfürdő)	Balesetvesztélyes gátrólépcső cseréje		85 000		85 000
6.	Dzsungel Hotel	Földszinten kazánház kialakítás, gázvezeték beépítése		25 376 378		25 376 378
7.	<b>Önkormányzat összesen</b>		<b>949 504</b>	<b>33 447 230</b>	<b>193 040</b>	<b>33 640 770</b>

Forintban!						
1.	A.	B.	C.	D.	E.	F.
	Előirányzat megnevezése	Összes költsége	Terv évet megelőző kiadás	KIADÁS		
				2017.	2018.	2019.
2.	Nyíregyháza-Nyírszőlős kerékpárút (ÉAOP pályázat)	260 069 089	253 906 157	2 358 932	1 902 000	1 902 000
3.	Csomópontok hangosítása és akadálymentesítése	60 000 000	-	20 000 000	20 000 000	20 000 000
4.	Fasor rekonstrukciók tervezetése	9 318 612	3 318 612	-	3 000 000	3 000 000
5.	Park rekonstrukciók tervezetése	20 000 000	-	-	10 000 000	10 000 000
6.	Városi zöldfelületek felmérése	40 100 472	21 748 972	18 351 500		
7.	Kijelölt kutyafuttatók kialakítása	63 858 451	21 626 329	11 232 122	15 500 000	15 500 000
8.	Lokális csapadék vízkár elhárítási és egyéb feladatok	371 901 682	361 901 682	10 000 000		-
9.	Nyíregyháza és térsége szennyvízelvezetési és tisztítási program monitoringja (KEOP)	16 896 450 893	16 890 276 168	6 174 725		
10.	Nyíregyházi Városi Stadion Nemzeti Stadionfejlesztési Program keretében történő fejlesztése	500 000 000	34 447 034	465 552 966		
11.	Európai Területi Társulás létrehozása (ETT-Európai Területi Társulás támogatás)	4 834 690	2 119 690	905 000	905 000	905 000
12.	Barnamezős területek rehabilitációja (TOP 6.3.1-15)	1 774 912 301	114 300	89 720 763	1 682 170 413	2 906 825
13.	Zöld város kialakítása (TOP 6.3.2-15)	1 266 410 535	647 700	63 859 848	1 125 580 832	76 322 155
14.	Bencs Villa és Vendégház felújítása (TOP 6.1.4-15.)	320 624 588	14 204 188	306 420 400	-	
15.	Nyíregyházi Állatpark látogatócentrumának kialakítása (TOP 6.1.4-15)	391 431 658	7 681 185	120 548 459	263 202 014	
16.	Nyíregyházi egészségügyi alapellátás infrastrukturális fejlesztése (TOP-6.6.1.-15)	182 110 819	5 080 000	177 030 819		
17.	Egészségügyi Alapellátás Fejlesztése Nyíregyházán II.ütem (TOP-6.6.1-16.)	407 800 000	-	17 598 000	390 202 000	
18.	Fenntartható városi közlekedés fejlesztés Nyíregyházán (TOP-6.4.1-15)	1 500 000 000	118 674 495	162 875 181	1 218 450 324	
19.	Gazdaságösztönző közlekedésfejlesztés Nyíregyházán (TOP-6.1.5.-15)	1 042 536 404	354 288 844	116 307 480	571 940 080	
20.	Gazdaságfejlesztést és munkaerő mobilitás ösztönzését szolgáló közlekedésfejlesztés Nyíregyháza délkeleti és délnyugati területein (TOP-6.1.5-15-NY1-2016-00002)	2 914 000 000	368 300	82 335 400	2 662 824 400	168 471 900
21.	Erdei sétány és tanósvény kialakítása (TOP-6.1.4-15)	191 076 038	4 179 139	186 896 899		
22.	Erdei sétány és ökológiai sétaút kialakítása Sóstófürdőn (TOP-6.1.4-16-NY1-2017-00004)	298 107 435	-	16 037 640	282 069 795	
23.	Családbarát munkába állást segítő intézmények fejlesztése (TOP-6.2.1-15)	700 000 000	3 051 569	41 198 439	655 749 992	
24.	Családbarát munkába állást segítő intézmények korszerűsítése Nyíregyháza MJV Önkormányzatánál (TOP-6.2.1-16-NY1-2017-00003)	901 855 319	-	42 295 352	19 000 000	840 559 967
25.	Kórház új óvoda (TOP-6.2.1-16-NY1-2017-00002)	72 219 683	-	71 099 683	1 120 000	

1.	A.	B.	C.	D.	E.	F.
	Előirányzat megnevezése	Összes költsége	Terv évet megelőző kiadás	KIADÁS		
				2017.	2018.	2019.
26.	Önkormányzati épületek energetikai korszerűsítése (TOP-6.5.1-15)	1 000 000 000	2 009 140	45 827 004	952 163 856	
27.	Önkormányzati épületek energetikai korszerűsítése Nyíregyháza MJV Önkormányzatánál (TOP-6.5.1-16-NY1-2017-00003) II.ütem	156 432 161	-	6 933 900	37 711 164	111 787 097
28.	Önkormányzati épületek energetikai korszerűsítése Nyíregyháza MJV Önkormányzatánál (TOP-6.5.1-16-NY1-2017-00002) III.ütem	396 840 630	-	18 798 540	378 042 090	
29.	Önkormányzati épületek energetikai korszerűsítése Nyíregyháza MJV Önkormányzatánál (TOP-6.5.1-16-NY1-2017-00004) IV.ütem	627 227 209	-	32 131 000	562 057 349	33 038 860
30.	Közösen Polyákbokorért (TOP-6.9.1-15)	30 414 995	196 444	15 378 300	7 455 848	7 384 403
31.	Nyíregyházi Foglalkoztatási Paktum (TOP-6.8.2-15) *	402 089 886	3 954 577	161 738 910	93 585 352	142 811 047
32.	Nyíregyháza Borbánya és Malomkert csapadékvíz elvezetési hálózat fejlesztése (TOP-6.3.3-15)	629 726 235	230 003 002	321 422 693	78 300 540	
33.	Szoc.alapszolg. infrastrukturális fejlesztés (TOP-6.6.2-15)	224 731 353	8 796 292	204 928 581	11 006 480	
34.	Szociális Alapszolgáltatások bővítése, fejlesztése II. ütem (TOP-6.6.2-16)	574 000 000	-	4 327 100	292 797 914	276 874 986
35.	Szociális városrehabilitáció Nyíregyháza szegregált területein (TOP-6.7.1-16.) *	1 726 000 000	-	81 220 000	65 373 300	1 579 406 700
36.	Bölcsőde fejlesztés Nyíregyháza Megyei Jogú Város Önkormányzatnál (TOP-6.2.1-16.)	237 925 000	-	13 377 088	224 547 912	
37.	Társadalmi együttműködés erősítését szolgáló helyi szintű komplex programok (TOP-6.9.1-16.)	340 800 424	-	8 890 000	331 910 424	
38.	Tiszavasvári út- Derkovits utca csomópontjának fejlesztése (TOP 6.1.5-16.) 2017-00001 *	600 000 000	-	635 000	91 220 256	508 144 744
39.	URBACT III.-TechTown projekt 2016.	15 992 705	4 427 237	8 731 676	2 833 792	
40.	ERASMUS+Back to (Net)Work	5 428 800	-	3 172 771	2 256 029	
41.	ERASMUS+Silver Learners	3 744 000	213 560	2 024 967	1 505 473	
42.	CITYWALK projekt	57 545 850	22 730 785	21 094 465	13 720 600	
43.	Nyíregyháza Megyei Jogú Város közösségi közlekedésének fejlesztése érdekében 47 db új autóbusz beszerzése és töltőállomás létesítése IKOP 3.2.0-15-2016-00013	8 295 405 134	56 941 280	4 713 488 096	356 076 851	3 168 898 907
44.	Kulturális és közösségi terek infrastrukturális fejlesztése és helyi közösségfejlesztés a Nyíregyházi Helyi Közösségi Fejlesztési Stratégiájához kapcsolódva (CLLD) (TOP-7.1.1-16-2016-00067)*	79 750 000	3 937 000	3 843 000	13 463 000	58 507 000
45.	Fenntartható turizmusfejlesztés a Helyőrségi Művelődési Otthon revitalizációja által (TOP-6.1.4-16) 2017-00005	792 055 670	-	4 267 200	58 177 420	729 611 050
46.	Gazdaságfejlesztést és munkaerő mobilitás ösztönzését szolgáló közlekedésfejlesztés Nyíregyháza hat pontján (TOP-6.1.5-16 )2017-00002*	999 500 000	-	279 400	77 013 880	922 206 720

1.	A.	B.	C.	D.	E.	F.
	Előirányzat megnevezése	Összes költsége	Terv évet megelőző kiadás	KIADÁS		
				2017.	2018.	2019.
47.	MTMI Élményközpont Nyíregyháza (EFOP-3.3.6-17) 2017-0016 *	200 025 613	-	5 176 400	176 908 813	17 940 400
48.	Sóstói Múzeumfalú Fejlesztése (TOP-6.1.4-16) 2017-00002	688 000 000	-	18 595 340	647 314 602	22 090 058
49.	Indiaház és Madárröpdre létesítése a Nyíregyházi Állatparkban (TOP-6.1.4-16.)	1 034 510 751	-	12 752 359	295 111 793	726 646 599
50.	Térinformatikai rendszer kialakítása, üzemeltetése	14 000 000	-	10 000 000	2 000 000	2 000 000
51.	Új Óvoda létesítése a Jósza András Oktatókórház területén	254 754 968	-	254 754 968		
52.	Modern Városok- 4* Szálloda építése	4 185 187 114	132 644 989	1 380 186 331	2 672 355 794	
53.	Modern Városok- Állatpark Fejlesztése-Pangea	1 670 207 165	16 694 416	379 336 256	1 274 176 493	
54.	Modern Városok- Állatpark Fejlesztése-Jégkorszak	3 599 839 632		2 342 603	889 024 632	2 708 472 397
55.	Modern Városok- Sóstói Múzeumfalú Fejlesztése	53 099 400	20 613 970	32 485 430		
56.	Modern Városok-Atlétikai Sportcentrum kialakítása	3 843 349 516	37 246 192	74 319 020	3 723 770 604	8 013 700
57.	Nyíregyházi Szabadtéri Színpad rekonstrukciója és a "Kiserdők" területének funkcionális bővítése (TOP-6.3.2-16) 2017-00001	1 514 469 573	10 914 340	281 220 995	1 222 334 238	
58.	Csomópont és kerékpárút fejlesztés Nyíregyházán	685 112 500	-	7 509 166	66 103 639	611 499 695
59.	Csomópont és kerékpárút fejlesztés Nyíregyházán II. *	821 887 500	-	9 966 195	59 929 305	751 992 000
60.	Elektromobilitási töltőinfrastruktúra kiépítése Nyíregyháza területén GZR-T-Ő - 2016-0004	26 215 200	-	8 321 040	17 894 160	
61.	Digitális Magyarország Nyíregyházi Alprogram-Digitális Nyíregyháza smart city-Okos Város csomag	22 688 455	1 608 455	21 080 000		

\* A 2019. év tartalmazza a 2020 és 2021. évek előirányzatait is.

Nyíregyháza Megyei Jogú Város Önkormányzata és a Nyírségi Többcélű Kistérségi Társulás által közösen fenntartott intézmények üzemeltetésével kapcsolatos pénzeszközök átadása

11. melléklet

Forintban!								
1.	A.	B.	C.	D.	E.	F.	G.	H.
	Átadásra tervezett	Kiadás	Bevétel	2017. évi javasolt önkormányzati támogatás	Állami támogatás	Önkormányzat által átvett pénzeszköz	2017. évi javasolt működési célú pénzeszköz átadás	2017. évi javasolt felhalmozási célú pénzeszköz átadás
2.	Nyíregyházi Szociális Gondozási Központ	775 058 457	143 578 113	425 047 768	206 432 576	-	622 590 344	8 890 000
3.	<i>Nyíregyházi Szociális Gondozási Központ mód. előir.</i>	868 457 407	162 711 066	390 142 877	310 372 790	5 230 674	696 856 341	8 890 000
4.	Nyíregyházi Szociális Gondozási Központ módosítás	22 198 408	-	-	22 198 408	-	22 198 408	-
5.	<i>Nyíregyházi Szociális Gondozási Központ mód. előir.</i>	<b>890 655 815</b>	<b>162 711 066</b>	<b>390 142 877</b>	<b>332 571 198</b>	<b>5 230 674</b>	<b>719 054 749</b>	<b>8 890 000</b>
6.	Nyíregyházi Család és Gyermekjóléti Központ	231 951 633	-	114 351 633	117 600 000	-	229 951 633	2 000 000
7.	<i>Nyíregyházi Család és Gyermekjóléti Központ mód. előir.</i>	305 342 627	23 553 278	108 622 490	173 166 859	-	279 789 349	2 000 000
8.	Nyíregyházi Család és Gyermekjóléti Központ módosítás	15 960 016	-	-	15 960 016	-	15 960 016	-
9.	<i>Nyíregyházi Család és Gyermekjóléti Központ mód. előir.</i>	<b>321 302 643</b>	<b>23 553 278</b>	<b>108 622 490</b>	<b>189 126 875</b>	-	<b>295 749 365</b>	<b>2 000 000</b>
10.	Nyíregyházi Gyermekjóléti Alapellátási Intézmény	843 125 856	26 389 303	366 413 064	450 323 489	-	808 736 553	8 000 000
11.	<i>Nyíregyházi Gyermekjóléti Alapellátási Intézmény mód. előir.</i>	915 624 077	28 393 595	330 083 659	557 146 823	-	879 230 482	8 000 000
12.	Nyíregyházi Gyermekjóléti Alapellátási Intézmény módosítás	24 073 392	-	-	24 073 392	-	24 073 392	-
13.	<i>Nyíregyházi Gyermekjóléti Alapellátási Intézmény mód. előir.</i>	<b>939 697 469</b>	<b>28 393 595</b>	<b>330 083 659</b>	<b>581 220 215</b>	-	<b>903 303 874</b>	<b>8 000 000</b>
14.	NYITŐT GAFEK	26 710 680	2 106 169	24 604 511	-	-	24 604 511	-
15.	<i>NYITŐT GAFEK mód. előir.</i>	27 217 817	2 595 758	24 604 511	17 548	-	24 622 059	-
16.	NYITŐT GAFEK módosítás	60	-	-	60	-	60	-
17.	<i>NYITŐT GAFEK mód. előir.</i>	<b>27 217 877</b>	<b>2 595 758</b>	<b>24 604 511</b>	<b>17 608</b>	-	<b>24 622 119</b>	-
18.	Hozzájárulás a társulás működési kiadásaihoz	17 842 000	-	17 842 000	-	-	17 842 000	-
19.	<i>Hozzájárulás a társulás működési kiadásaihoz mód. előir.</i>	17 904 156	-	17 904 156	-	-	17 904 156	-
20.	Hozzájárulás a társulás működési kiadásaihoz módosítás	-	-	-	-	-	-	-
21.	<i>Hozzájárulás a társulás működési kiadásaihoz mód. előir.</i>	<b>17 904 156</b>	-	<b>17 904 156</b>	-	-	<b>17 904 156</b>	-
22.	<b>ÖSSZESEN:</b>	<b>1 894 688 626</b>	<b>172 073 585</b>	<b>948 258 976</b>	<b>774 356 065</b>	-	<b>1 703 725 041</b>	<b>18 890 000</b>
23.	<i>ÖSSZESEN: mód. előir.</i>	<b>2 134 546 084</b>	<b>217 253 697</b>	<b>871 357 693</b>	<b>1 040 704 020</b>	<b>5 230 674</b>	<b>1 898 402 387</b>	<b>18 890 000</b>
24.	<i>ÖSSZESEN: módosítás</i>	<b>62 231 876</b>	-	-	<b>62 231 876</b>	-	<b>62 231 876</b>	-
25.	<i>ÖSSZESEN: mód. előir.</i>	<b>2 196 777 960</b>	<b>217 253 697</b>	<b>871 357 693</b>	<b>1 102 935 896</b>	<b>5 230 674</b>	<b>1 960 634 263</b>	<b>18 890 000</b>
26.	Nyírteleki Szociális Szolgáltató Központ	-	-	-	107 020 876	-	107 020 876	-
27.	<i>Nyírteleki Szociális Szolgáltató Központ mód. előir.</i>	-	-	-	<b>126 139 568</b>	-	<b>126 139 568</b>	-
28.	Nyírteleki Szociális Szolgáltató Központ módosítás	-	-	-	4 625 139	-	4 625 139	-
29.	<i>Nyírteleki Szociális Szolgáltató Központ mód. előir.</i>	-	-	-	<b>130 764 707</b>	-	<b>130 764 707</b>	-
30.	NYITŐT Szociális Szolgáltató Központ	-	-	-	87 105 358	-	87 105 358	-
31.	<i>NYITŐT Szociális Szolgáltató Központ mód. előir.</i>	-	-	-	<b>103 160 059</b>	-	<b>103 160 059</b>	-
32.	NYITŐT Szociális Szolgáltató Központ módosítás	-	-	-	2 363 385	-	2 363 385	-
33.	<i>NYITŐT Szociális Szolgáltató Központ mód. előir.</i>	-	-	-	<b>105 523 444</b>	-	<b>105 523 444</b>	-
34.	Finanszírozási forma változás miatt pénzeszköz átadás (állami támogatás)	-	-	-	194 126 234	-	194 126 234	-
35.	<i>Finanszírozási forma változás miatt pénzeszköz átadás (állami támogatás) mód. előir.</i>	-	-	-	<b>229 299 627</b>	-	<b>229 299 627</b>	-
36.	Finanszírozási forma változás miatt pénzeszköz átadás (állami támogatás) módosítás	-	-	-	6 988 524	-	6 988 524	-
37.	<i>Finanszírozási forma változás miatt pénzeszköz átadás (állami támogatás) mód. előir.</i>	-	-	-	<b>236 288 151</b>	-	<b>236 288 151</b>	-
38.	<b>MIND ÖSSZESEN:</b>	<b>1 894 688 626</b>	<b>172 073 585</b>	<b>948 258 976</b>	<b>968 482 299</b>	-	<b>1 897 851 275</b>	<b>18 890 000</b>
39.	<i>MIND ÖSSZESEN: mód. előir.</i>	<b>2 134 546 084</b>	<b>217 253 697</b>	<b>871 357 693</b>	<b>1 270 003 647</b>	<b>5 230 674</b>	<b>2 127 702 014</b>	<b>18 890 000</b>
40.	<i>MIND ÖSSZESEN: módosítás</i>	<b>62 231 876</b>	-	-	<b>69 220 400</b>	-	<b>69 220 400</b>	-
41.	<i>MIND ÖSSZESEN: mód. előir.</i>	<b>2 196 777 960</b>	<b>217 253 697</b>	<b>871 357 693</b>	<b>1 339 224 047</b>	<b>5 230 674</b>	<b>2 196 922 414</b>	<b>18 890 000</b>
<b>Pénzeszköz átadás mindösszesen</b>							<b>2 215 812 414</b>	



Forintban!

	A.	B.	C.	D.	E.	F.	G.	H.	I.	J.	K.	L.	M.	N.
1.	Megnevezés	Január	Február	Március	Április	Május	Június	Július	Augusztus	Szeptember	Október	November	December	Összesen
<b>2.</b>	<b>BEVÉTELEK</b>													
3.	Önkormányzatok működési támogatása	646 476 928	426 782 629	426 782 629	426 782 629	426 782 629	737 788 105	426 782 629	427 117 787	480 955 416	488 223 061	508 558 219	488 223 064	5 911 255 725
4.	Működési célú támogatások ÁH-on belül	41 870 738	44 870 734	59 939 067	47 870 734	51 370 734	65 075 748	64 847 804	87 092 803	51 011 946	170 886 625	155 599 059	145 344 270	985 780 262
5.	Felhalmozási célú támogatások ÁH-on belül	89 218 607	3 237 790 970	81 458 385	1 774 732 000	398 877 199	664 087 700	1 145 819 129	68 146 144	751 973 460	3 666 039 704	4 720 828 229	2 841 495 529	19 440 467 056
6.	Közhatalmi bevételek	43 416 666	45 916 666	4 052 916 666	189 916 666	222 916 666	159 916 666	125 416 666	136 916 666	4 211 916 666	173 416 666	107 916 666	1 037 416 674	30 509 000 000
7.	Működési bevételek	267 643 866	256 176 990	252 137 090	308 357 890	316 189 890	258 403 090	221 722 308	314 654 383	314 528 417	435 365 303	305 151 543	211 956 603	3 462 287 373
8.	Felhalmozási bevételek	1 000 000	1 000 000	11 000 000	16 000 000	16 000 000	1 000 000	1 000 000	1 000 000	21 450 000	34 000 000	30 968 186	134 960 631	269 378 817
9.	Működési célú átvett pénzeszköz			5 000 000			6 000 000		160 000	2 000 000		4 928 456	98 148 200	116 236 656
10.	Felhalmozási célú átvett pénzeszköz		2 400 000	2 000 000	17 119 770	1 400 000	2 000 000	19 119 770	2 400 000	17 519 770	18 237 769	28 400 000	10 461 434	121 058 513
11.	Finanszírozási bevételek	10 146 007 484	500 000 000	500 000 000		500 000 000	1 000 000 000	1 734 017 807	500 000 000	150 000 000	703 000 000	1 500 000 000	1 035 314 281	18 268 339 572
<b>12.</b>	<b>Bevételek összesen:</b>	<b>11 235 634 289</b>	<b>4 515 937 989</b>	<b>5 391 233 837</b>	<b>2 780 779 689</b>	<b>1 933 537 118</b>	<b>2 894 271 309</b>	<b>3 738 726 113</b>	<b>1 537 487 783</b>	<b>6 001 355 675</b>	<b>5 689 169 128</b>	<b>7 362 350 358</b>	<b>6 003 320 686</b>	<b>59 083 803 974</b>
<b>13.</b>	<b>KIADÁSOK</b>													
14.	Személyi juttatások	375 402 181	344 510 662	367 471 295	375 851 894	365 366 247	385 879 044	408 431 912	384 620 964	429 914 457	457 984 346	408 694 660	492 726 195	4 796 853 857
15.	Munkaadót terhelő járulékok és szociális hozzájárulási adó	102 446 446	83 163 630	88 616 441	92 147 992	87 228 679	88 851 172	101 923 715	88 958 150	96 135 818	109 520 114	119 891 347	103 210 110	1 162 093 614
16.	Dologi kiadások	888 595 009	829 344 165	833 384 569	878 338 874	864 526 265	818 334 671	816 768 971	794 795 445	917 065 089	713 202 493	315 478 454	216 666 793	8 886 500 798
17.	Ellátottak pénzbeli juttatásai	35 345 915	35 345 915	51 346 915	35 346 915	35 100 916	35 350 916	52 350 916	68 600 916	45 401 918	35 351 918	65 335 203	12 365 922	507 244 285
18.	Egyéb működési célú kiadások	397 589 911	345 185 815	877 066 274	861 306 274	856 566 274	915 566 274	855 566 274	1 755 566 275	1 533 852 276	4 891 693 331	4 889 645 850	5 472 977 025	23 657 581 153
19.	Beruházások	394 129 308	3 225 539 974	259 189 237	1 117 843 079	639 827 286	448 440 977	468 860 062	1 001 673 207	620 727 263	519 309 896	881 120 578	112 254 872	9 688 713 739
20.	Felújítások	34 796 667	39 796 667	338 556 632	64 796 667	39 796 667	333 556 632	34 796 667	142 501 552	144 255 747	104 796 667	100 350 389	138 627 399	1 516 628 353
21.	Egyéb felhalmozási kiadások	3 133 333	3 133 333	81 783 333	3 133 333	13 133 333	5 383 333	3 133 333	14 023 333	80 943 853	42 446 230	24 770 332	185 383 337	460 400 416
22.	Finanszírozási kiadások	173 886 117		1 150 000 000	2 000 000 000			1 000 000 000		1 150 000 000	1 500 000 000		1 433 901 645	8 407 787 759
<b>23.</b>	<b>Kiadások összesen:</b>	<b>2 405 323 887</b>	<b>4 906 020 161</b>	<b>4 047 414 696</b>	<b>5 428 765 028</b>	<b>2 901 545 667</b>	<b>3 031 363 319</b>	<b>3 741 831 850</b>	<b>4 250 737 842</b>	<b>5 018 296 421</b>	<b>8 374 104 955</b>	<b>6 805 286 813</b>	<b>8 173 113 292</b>	<b>59 083 803 974</b>
<b>24.</b>	<b>Bankszámla / Folyószámlahitel állomány</b>	<b>8 830 310 402</b>	<b>8 440 228 230</b>	<b>9 784 047 371</b>	<b>7 136 062 032</b>	<b>6 168 053 483</b>	<b>6 030 961 473</b>	<b>6 027 855 736</b>	<b>3 314 605 677</b>	<b>4 297 664 931</b>	<b>1 612 729 064</b>	<b>2 169 792 609</b>	-	-

## Nyíregyháza Megyei Jogú Város Önkormányzata 2017.évi sport célfeladatainak előirányzata

Forintban!

1.	A. Megnevezés	B. Személyi juttatások	C. Munkaadókat terhelő járulékok és szoc. hozzájárulási adó	D. Ellátottak pénzbeli juttatásai	E. Dologi kiadások	F. Egyéb működési célú kiadás	G. Működési kiadás összesen	H. Felújítás	I. Beruházás	J. Egyéb felhalmozási célú kiadás	K. Felhalmozási kiadás összesen	L. Mindösszesen
2.	Parasport, fogyatékosok sportja					2 000 000	2 000 000				-	2 000 000
3.	Egyéb csapat- és egyéni sportágak					10 000 000	10 000 000				-	10 000 000
4.	Egyéb csapat- és egyéni sportágak módosítás					- 1 500 000	- 1 500 000				-	- 1 500 000
5.	<b>Egyéb csapat- és egyéni sportágak mód. előir.</b>					<b>8 500 000</b>	<b>8 500 000</b>				-	<b>8 500 000</b>
6.	NYVDSE- Diáksport támogatás					26 500 000	26 500 000				-	26 500 000
7.	NYVDSE- Diáksport támogatás módosítás					- 1 000 000	- 1 000 000				-	- 1 000 000
8.	<b>NYVDSE- Diáksport támogatás mód. előir.</b>					<b>25 500 000</b>	<b>25 500 000</b>				-	<b>25 500 000</b>
9.	Szabadidősport					5 000 000	5 000 000				-	5 000 000
10.	Szabadidősport módosítás					- 1 000 000	- 1 000 000				-	- 1 000 000
11.	<b>Szabadidősport mód. előir.</b>					<b>4 000 000</b>	<b>4 000 000</b>				-	<b>4 000 000</b>
12.	Egyéb támogatások					4 000 000	4 000 000				-	4 000 000
13.	Egyéb támogatások mód. előir.	890 000				2 110 000	3 000 000				-	3 000 000
14.	Kiemelkedő sportrendezvények					5 000 000	5 000 000				-	5 000 000
15.	Sport ösztöndíj rendszer	9 000 000					9 000 000				-	9 000 000
16.	Sport ösztöndíj rendszer mód. előir.	6 390 000				2 610 000	9 000 000				-	9 000 000
17.	Sport ösztöndíj rendszer módosítás	- 255 000				255 000	-				-	-
18.	<b>Sport ösztöndíj rendszer mód. előir.</b>	<b>6 135 000</b>				<b>2 865 000</b>	<b>9 000 000</b>				-	<b>9 000 000</b>
19.	Olimpiai felkészülés támogatása	4 500 000					4 500 000				-	4 500 000
20.	Olimpiai felkészülés támogatása mód. előir.	3 000 000				1 500 000	4 500 000				-	4 500 000
21.	Mobil műjégpálya (jégidő vásárlás)KGY határozattal elf.				15 896 000		15 896 000				-	15 896 000
22.	<b>ÖSSZESEN</b>	<b>13 500 000</b>	-	-	<b>15 896 000</b>	<b>52 500 000</b>	<b>81 896 000</b>	-	-	-	-	<b>81 896 000</b>
23.	<b>ÖSSZESEN mód. előir.</b>	<b>10 280 000</b>	-	-	<b>15 896 000</b>	<b>54 720 000</b>	<b>80 896 000</b>	-	-	-	-	<b>80 896 000</b>
24.	<b>ÖSSZESEN módosítás</b>	- 255 000	-	-	-	- 3 245 000	- 3 500 000	-	-	-	-	- 3 500 000
25.	<b>ÖSSZESEN mód. előir.</b>	<b>10 025 000</b>	-	-	<b>15 896 000</b>	<b>51 475 000</b>	<b>77 396 000</b>	-	-	-	-	<b>77 396 000</b>

## Nyíregyháza Megyei Jogú Város Önkormányzata 2017. évi költség- és EU-s célfeladatainak előirányzata

Forintban!												
	A.	B.	C.	D.	E.	F.	G.	H.	I.	J.	K.	L.
1.	Megnevezés	Személyi juttatások	Munkaadókat terhelő járulékok és szoc. hozzájárulási adó	Ellátottak pénzbeli juttatásai	Dologi kiadások	Egyéb működési célú kiadás	Működési kiadás összesen	Felújítás	Beruházás	Egyéb felhalmozási célú kiadás	Felhalmozási kiadás összesen	Mindösszesen
2.	Testvérvárosi kapcsolatokat elősegítő programok, rendezvények, kiutazások	1 150 000	250 000		2 870 550		4 270 550				-	4 270 550
3.	Testvérvárosi kapcsolatokat elősegítő programok, rendezvények, kiutazások mód. előir.	1 150 000	636 136		2 360 209		4 146 345		559 205		559 205	4 705 550
4.	Testvérvárosi kapcsolatokat elősegítő programok, rendezvények, kiutazások módosítás	606 901	6 914		583 815		30 000				-	30 000
5.	Testvérvárosi kapcsolatokat elősegítő programok, rendezvények, kiutazások mód. előir.	1 756 901	643 050	-	1 776 394	-	4 176 345	-	559 205	-	559 205	4 735 550
6.	Partnervárosi kapcsolatokat elősegítő programok, rendezvények, kiutazások	300 000	100 000		1 000 000		1 400 000				-	1 400 000
7.	Partnervárosi kapcsolatokat elősegítő programok, rendezvények, kiutazások mód. előir.	313 707	135 632		950 661		1 400 000				-	1 400 000
8.	Partnervárosi kapcsolatokat elősegítő programok, rendezvények, kiutazások módosítás	116 693	4 731		71 424		50 000				-	50 000
9.	Partnervárosi kapcsolatokat elősegítő programok, rendezvények, kiutazások mód. előir.	416 693	104 731	-	928 576	-	1 450 000	-	-	-	-	1 450 000
10.	Megbízási díjak (tolmácsolás, fordítás, egyéb)	150 000	65 000		885 000		1 100 000				-	1 100 000
11.	Megbízási díjak (tolmácsolás, fordítás, egyéb) módosítás				120 000		120 000				-	120 000
12.	Megbízási díjak (tolmácsolás, fordítás, egyéb) mód. előir.	150 000	65 000	-	1 005 000	-	1 220 000	-	-	-	-	1 220 000
13.	Pályázati alap (okt.int., nemzetk. kapcs. előseg.)					1 800 000	1 800 000				-	1 800 000
14.	Pályázati alap (okt.int., nemzetk. kapcs. előseg.) mód. előir.					1 365 000	1 365 000				-	1 365 000
15.	Pályázati alap (okt.int., nemzetk. kapcs. előseg.) módosítás					110 000	110 000				-	110 000
16.	Pályázati alap (okt.int., nemzetk. kapcs. előseg.) mód. előir.	-	-	-	-	1 910 000	1 910 000				-	1 910 000
17.	Nemzetközi városi hálózatok tagságából adódó feladatok	150 000	50 000		200 000		400 000				-	400 000
18.	Nemzetközi városi hálózatok tagságából adódó feladatok mód. előir.	150 000	50 000		100 000		300 000				-	300 000
19.	Nemzetközi városi hálózatok tagságából adódó feladatok módosítás	37 392			37 392		-				-	-
20.	Nemzetközi városi hálózatok tagságából adódó feladatok mód. előir.	187 392	50 000	-	62 608		300 000				-	300 000
21.	Gazd. és egyéb ter. hasznosuló nemz. kapcs. elős.				200 000		200 000				-	200 000
22.	Pályázati önerő "aktív Európai Polgárság"				200 000		200 000				-	200 000
23.	Pályázati önerő "aktív Európai Polgárság" mód. előir.	92 084			107 916		200 000				-	200 000
24.	<b>ÖSSZESEN</b>	<b>1 750 000</b>	<b>465 000</b>	<b>-</b>	<b>5 355 550</b>	<b>1 800 000</b>	<b>9 370 550</b>	<b>-</b>	<b>-</b>	<b>-</b>	<b>-</b>	<b>9 370 550</b>
25.	<b>ÖSSZESEN mód. előir.</b>	<b>1 855 791</b>	<b>886 768</b>	<b>-</b>	<b>4 603 786</b>	<b>1 365 000</b>	<b>8 711 345</b>	<b>-</b>	<b>559 205</b>	<b>-</b>	<b>559 205</b>	<b>9 270 550</b>
26.	<b>ÖSSZESEN módosítás</b>	<b>760 986</b>	<b>11 645</b>	<b>-</b>	<b>572 631</b>	<b>110 000</b>	<b>310 000</b>	<b>-</b>	<b>-</b>	<b>-</b>	<b>-</b>	<b>310 000</b>
27.	<b>ÖSSZESEN mód. előir.</b>	<b>2 616 777</b>	<b>898 413</b>	<b>-</b>	<b>4 031 155</b>	<b>1 475 000</b>	<b>9 021 345</b>	<b>-</b>	<b>559 205</b>	<b>-</b>	<b>559 205</b>	<b>9 580 550</b>

Forintban!

	A.	B.	C.	D.	E.	F.	G.	H.	I.	J.	K.	L.
1.	Megnevezés	Személyi juttatások	Munkaadókat terhelő járulékok és szoc. hozzájárulási adó	Ellátottak pénzbeli juttatásai	Dologi kiadások	Egyéb működési célú kiadás	Működési kiadás összesen	Felújítás	Beruházás	Egyéb felhalmozási célú kiadás	Felhalmozási kiadás összesen	Mindösszesen
2.	Közművelődési megállapodások					1 000 000	1 000 000				-	1 000 000
3.	Pályázati önerő					1 000 000	1 000 000				-	1 000 000
4.	Szakértői díjak				700 000		700 000				-	700 000
5.	Szakértői díjak mód. előir.				600 000		600 000				-	600 000
6.	Művészeti ösztöndíj	6 600 000					6 600 000				-	6 600 000
7.	Egyéb (koszorúk, szakmai fórumok)					500 000	500 000				-	500 000
8.	Egyéb (koszorúk, szakmai fórumok)mód. előir.	44 635	59 732		177 030	218 603	500 000				-	500 000
9.	Egyéb (koszorúk, szakmai fórumok)módosítás		10 000		28 500	38 500	-				-	-
10.	Egyéb (koszorúk, szakmai fórumok)mód. előir.	44 635	69 732	-	205 530	180 103	500 000	-	-	-	-	500 000
11.	Kiadványok támogatása					1 600 000	1 600 000				-	1 600 000
12.	Kiadványok támogatása módosítás				650 000	650 000	-				-	-
13.	Kiadványok támogatása mód. előir.				650 000	950 000	1 600 000				-	1 600 000
14.	Sz-Sz-B. Megyei Szemle					250 000	250 000				-	250 000
15.	Sz-Sz-B. Megyei Szemle mód. előir.						-				-	-
16.	Vörös Postakocsi folyóirat					200 000	200 000				-	200 000
17.	Települési Értéktár Bizottság				900 000		900 000				-	900 000
18.	Települési Értéktár Bizottság mód. előir.	60 000	26 196		813 804		900 000				-	900 000
19.	Szépkorúak Akadémiája					500 000	500 000				-	500 000
20.	Szépkorúak Akadémiája mód. előir.										-	-
21.	<b>ÖSSZESEN:</b>	<b>6 600 000</b>	<b>-</b>	<b>-</b>	<b>1 600 000</b>	<b>5 050 000</b>	<b>13 250 000</b>	<b>-</b>	<b>-</b>	<b>-</b>	<b>-</b>	<b>13 250 000</b>
22.	<b>ÖSSZESEN: mód. előir.</b>	<b>6 704 635</b>	<b>85 928</b>	<b>-</b>	<b>1 590 834</b>	<b>4 018 603</b>	<b>12 400 000</b>	<b>-</b>	<b>-</b>	<b>-</b>	<b>-</b>	<b>12 400 000</b>
23.	<b>ÖSSZESEN: módosítás</b>	<b>-</b>	<b>10 000</b>	<b>-</b>	<b>678 500</b>	<b>688 500</b>	<b>-</b>	<b>-</b>	<b>-</b>	<b>-</b>	<b>-</b>	<b>-</b>
24.	<b>ÖSSZESEN: mód. előir.</b>	<b>6 704 635</b>	<b>95 928</b>	<b>-</b>	<b>2 269 334</b>	<b>3 330 103</b>	<b>12 400 000</b>	<b>-</b>	<b>-</b>	<b>-</b>	<b>-</b>	<b>12 400 000</b>

## Nyíregyháza Megyei Jogú Város Önkormányzata 2017. évi egészségügyi és szociális céladatainak előirányzata

Forintban!

1.	A. Megnevezés	B. Személyi juttatások	C. Munkaadókat terhelő járulékok és szoc. hozzájárulási adó	D. Ellátottak pénzbeli juttatásai	E. Dologi kiadás	F. Egyéb működési célú kiadás	G. Működési kiadás összesen	H. Felújítás	I. Beruházás	J. Egyéb felhalmozási célú kiadás	K. Felhalmozási kiadás összesen	L. Mindösszesen
2.	Egészségügyi Alapellátási Igazgatóság által bonyolított feladatok											
3.	rendelők bérleti díja					3 550 000	3 550 000				-	3 550 000
4.	rendelők bérleti díja módosítás					- 2 489 607	- 2 489 607				-	- 2 489 607
5.	<b>rendelők bérleti díja mód. előir.</b>					<b>1 060 393</b>	<b>1 060 393</b>				-	<b>1 060 393</b>
6.	veszélyes hulladék szállítása					5 600 000	5 600 000				-	5 600 000
7.	veszélyes hulladék szállítása módosítás					- 5 812 716	- 5 812 716				-	- 5 812 716
8.	<b>veszélyes hulladék szállítása mód. előir.</b>					<b>- 212 716</b>	<b>- 212 716</b>				-	<b>- 212 716</b>
9.	épületek karbantartása					1 500 000	1 500 000				-	1 500 000
10.	épületek karbantartása módosítás					- 509 308	- 509 308				-	- 509 308
11.	<b>épületek karbantartása mód. előir.</b>					<b>990 692</b>	<b>990 692</b>				-	<b>990 692</b>
12.	<b>ÖSSZESEN</b>	-	-	-	-	<b>10 650 000</b>	<b>10 650 000</b>	-	-	-	-	<b>10 650 000</b>
13.	<b>ÖSSZESEN módosítás</b>	-	-	-	-	<b>- 8 811 631</b>	<b>- 8 811 631</b>	-	-	-	-	<b>- 8 811 631</b>
14.	<b>ÖSSZESEN mód. előir.</b>	-	-	-	-	<b>1 838 369</b>	<b>1 838 369</b>	-	-	-	-	<b>1 838 369</b>

Forintban!													
	A.	B.	C.	D.	E.	F.	G.	H.	I.	J.	K.	L.	M.
1.	Megnevezés	Személyi juttatások	Munkaadókat terhelő járulékok és szoc. hozzájárulási adó	Ellátottak pénzbeli juttatásai	Dologi kiadások	Egyéb működési célú kiadás	Működési kiadás összesen	Felújítás	Beruházás	Egyéb felhalmozási célú kiadás	Felhalmozási kiadás összesen	Mindösszesen	Visszaigényelhető összeg
2.	<b>Rendszeres pénzbeli ellátások:</b>												
3.	Települési támogatás			314 500 000			314 500 000				-	314 500 000	
4.	Települési támogatás módosítás			3 525 715			3 525 715				-	3 525 715	
5.	<b>Települési támogatás mód. előir.</b>			<b>310 974 285</b>			<b>310 974 285</b>				-	<b>310 974 285</b>	
6.	<b>Rendszeres pénzbeli ell. összesen:</b>	-	-	<b>314 500 000</b>	-	-	<b>314 500 000</b>	-	-	-	-	<b>314 500 000</b>	-
7.	Rendszeres pénzbeli ell. összesen: módosítás			3 525 715			3 525 715				-	3 525 715	
8.	<b>Rendszeres pénzbeli ell. összesen: mód. előir.</b>			<b>310 974 285</b>			<b>310 974 285</b>				-	<b>310 974 285</b>	
9.	<b>Eseti pénzbeli és term. ellátások:</b>												
10.	Köztemetés			13 250 000			13 250 000				-	13 250 000	
11.	Köztemetés mód. előir.			15 250 000			15 250 000				-	15 250 000	
12.	Helyi autóbusz közlekedési támogatás			5 000 000			5 000 000				-	5 000 000	
13.	Tanulói tanszer támogatás			10 000 000			10 000 000				-	10 000 000	
14.	Tanulói tanszer támogatás mód. előir.				10 000 000		10 000 000				-	10 000 000	
15.	Iskolatej program			50 000 000			50 000 000				-	50 000 000	
16.	Iskolatej program mód. előir.				50 000 000		50 000 000				-	50 000 000	
17.	Szünidei étkezés				21 000 000		21 000 000				-	21 000 000	
18.	Szünidei étkezés mód. előir.				20 332 416		20 332 416				-	20 332 416	
19.	Erzsébet utalvány járulékos költsége				4 000 000		4 000 000				-	4 000 000	
20.	Segélyek járulékos költségei				250 000		250 000				-	250 000	
21.	Szépkorúak köszöntése				500 000		500 000				-	500 000	
22.	Szépkorúak köszöntése mód. előir.	31 035	17 208		451 757		500 000				-	500 000	
23.	Települési támogatás			118 500 000			118 500 000				-	118 500 000	
24.	Települési támogatás mód. előir.			76 500 000	40 000 000		116 500 000				-	116 500 000	
25.	<b>Eseti pénzbeli és term. ell. össz.</b>	-	-	<b>196 750 000</b>	<b>25 750 000</b>	-	<b>222 500 000</b>	-	-	-	-	<b>222 500 000</b>	-
26.	<b>Eseti pénzbeli és term. ell. össz. mód. előir.</b>	<b>31 035</b>	<b>17 208</b>	<b>96 750 000</b>	<b>125 034 173</b>	-	<b>221 832 416</b>	-	-	-	-	<b>221 832 416</b>	-
27.	<b>Eseti pénzbeli és term. ell. össz. módosítás</b>												
28.	<b>Eseti pénzbeli és term. ell. össz. mód. előir.</b>	<b>31 035</b>	<b>17 208</b>	<b>96 750 000</b>	<b>125 034 173</b>	-	<b>221 832 416</b>	-	-	-	-	<b>221 832 416</b>	-
29.	<b>Önkormányzat összesen</b>	-	-	<b>511 250 000</b>	<b>25 750 000</b>	-	<b>537 000 000</b>	-	-	-	-	<b>537 000 000</b>	-
30.	<b>Önkormányzat összesen mód. előir.</b>	<b>31 035</b>	<b>17 208</b>	<b>411 250 000</b>	<b>125 034 173</b>	-	<b>536 332 416</b>	-	-	-	-	<b>536 332 416</b>	-
31.	<b>Önkormányzat összesen módosítás</b>	-	-	<b>3 525 715</b>	-	-	<b>3 525 715</b>	-	-	-	-	<b>3 525 715</b>	-
32.	<b>Önkormányzat összesen mód. előir.</b>	<b>31 035</b>	<b>17 208</b>	<b>407 724 285</b>	<b>125 034 173</b>	-	<b>532 806 701</b>	-	-	-	-	<b>532 806 701</b>	-

	A.	B.	C.	D.	E.	F.	G.	H.	I.	J.	K.	L.	M.
33.	Megnevezés	Személyi juttatások	Munkaadókat terhelő járulékok és szoc. hozzájárulási adó	Ellátottak pénzbeli juttatásai	Dologi kiadások	Egyéb működési célú kiadás	Működési kiadás összesen	Felújítás	Beruházás	Egyéb felhalmozási célú kiadás	Felhalmozási kiadás összesen	Mindösszesen	Visszaigényelhető összeg
34.	<b>Rendszeres pénzbeli ellátások:</b>												
35.	Kiegészítő gyermekvédelmi támogatás			2 020 000			2 020 000				-	2 020 000	
36.	<b>Rendszeres pénzbeli ell. összesen:</b>	-	-	<b>2 020 000</b>	-	-	<b>2 020 000</b>	-	-	-	-	<b>2 020 000</b>	-
37.	<b>Eseti pénzbeli és term. ellátások:</b>												
38.	Egyszeri kiegészítő gyermekvédelmi támogatás			67 500 000			67 500 000				-	67 500 000	67 500 000
39.	<b>Eseti pénzbeli és term. ell. össz.</b>	-	-	<b>67 500 000</b>	-	-	<b>67 500 000</b>	-	-	-	-	<b>67 500 000</b>	<b>67 500 000</b>
40.	<b>Polgármesteri Hivatal összesen</b>	-	-	<b>69 520 000</b>	-	-	<b>69 520 000</b>	-	-	-	-	<b>69 520 000</b>	<b>67 500 000</b>

**Nyíregyháza Megyei Jogú Város Önkormányzata működési célú bevételeinek és kiadásainak tervezett pénzforgalmi mérlege  
2017. év**

				Forintban!
	A.	B.	C.	D.
<b>1.</b>	<b>Működési bevételek</b>		<b>Működési kiadások</b>	
<b>2.</b>	<b>Megnevezés</b>	<b>előirányzat</b>	<b>Megnevezés</b>	<b>előirányzat</b>
3.	Önkormányzatok működési támogatásai	5 911 255 725	Személyi juttatások	4 796 853 857
4.	Működési célú támogatások ÁH-n belülről	985 780 262	Munkaadókat terhelő járulékok és szoc. hozzájárulási adó	1 162 093 614
5.	Közhatalmi bevételek	10 509 000 000	Dologi kiadások	8 886 500 798
6.	Működési célú átvett pénzeszközök ÁH-n kívülről	116 236 656	Ellátottak pénzbeli juttatásai	507 244 285
7.	Működési bevételek	3 462 287 373	Egyéb működési célú kiadások	4 547 165 936
8.			Általános tartalék	25 022 000
9.			Céltartalékok	110 798 276
10.			Városfejlesztési feladatok működési kiadása	1 490 566 757
<b>11.</b>	<b>Költségvetés bevétele finansz. nélkül</b>	<b>20 984 560 016</b>	<b>Költségvetés kiadás finansz. nélkül</b>	<b>18 545 112 009</b>
<b>12.</b>	<b>Költségvetési többlet :</b>			<b>2 439 448 007</b>
<b>13.</b>	<b>Hitelek bevételei</b>	<b>2 233 901 642</b>	<b>Hitelek kiadásai</b>	<b>2 233 901 642</b>
14.	Rövid lejáratú működési hitelek felvétele	2 233 901 642	Rövid lejáratú működési hitelek törlesztése	2 233 901 642
15.	Hosszú lejáratú működési hitelek felvétele		Hosszú lejáratú működési hitelek törlesztése	
16.	Belföldi értékpapírok bevétele	6 000 000 000	Belföldi értékpapírok kiadása	6 000 000 000
17.	Bankbetétek megszüntetésének bevétele		Pénzeszközök betétként elhelyezése	
18.	Államháztartáson belüli megelőlegezés	173 886 117	Államháztartáson belüli megelőlegezés visszafizetése	173 886 117
19.	Maradvány igénybevétele - működési célú	794 127 363		
<b>20.</b>	<b>Finanszírozási bevétel összesen</b>	<b>9 201 915 122</b>	<b>Finanszírozási kiadás összesen</b>	<b>8 407 787 759</b>
<b>21.</b>	<b>Önkormányzat bevételei összesen</b>	<b>30 186 475 138</b>	<b>Önkormányzat kiadásai összesen</b>	<b>26 952 899 768</b>
<b>22.</b>	<b>Hiány/többlet összesen</b>			<b>3 233 575 370</b>
<b>23.</b>	<b>Tárgyévi működési többlet:</b>			<b>2 439 448 007</b>

**Nyíregyháza Megyei Jogú Város Önkormányzata felhalmozási célú bevételeinek és kiadásainak tervezett pénzforgalmi mérlege  
2017. év**

				Forintban!
	A.	B.	C.	D.
<b>1.</b>	<b>Felhalmozási bevételek</b>		<b>Felhalmozási kiadások</b>	
<b>2.</b>	<b>Megnevezés</b>	<b>előirányzat</b>	<b>Megnevezés</b>	<b>előirányzat</b>
3.	Felhalmozási célú támogatások ÁH-n belülről	19 440 467 056	Beruházások	9 688 713 739
4.	Felhalmozási bevételek	269 378 817	Felújítás	1 516 628 353
5.	Felhalmozási célú átvett pénzeszközök ÁH-n kívülről	121 058 513	Egyéb felhalmozási célú kiadások	460 400 416
6.			Városfejlesztési feladatok működési kiadása	1 490 566 757
7.			Céltartalékok	18 974 594 941
<b>8.</b>	<b>Költségvetés bevétele finansz. nélkül</b>	<b>19 830 904 386</b>	<b>Költségvetés kiadás finansz. nélkül</b>	<b>32 130 904 206</b>
<b>9.</b>	<b>Költségvetési hiány:</b>			<b>- 12 299 999 820</b>
<b>10.</b>	<b>Hitelek bevételei</b>	<b>304 412 639</b>	<b>Hitelek kiadásai</b>	<b>-</b>
11.	Rövid lejáratú felhalmozási hitelek felvétele		Rövid lejáratú felhalmozási hitelek törlesztése	
12.	Hosszú lejáratú felhalmozási hitelek felvétele	304 412 639	Hosszú lejáratú felhalmozási hitelek törlesztése	
13.	Maradvány igénybevétele - felhalm.célú	8 762 011 811		
<b>14.</b>	<b>Finanszírozási bevétel összesen</b>	<b>9 066 424 450</b>	<b>Finanszírozási kiadás összesen</b>	<b>-</b>
<b>15.</b>	<b>Önkormányzat bevételei összesen</b>	<b>28 897 328 836</b>	<b>Önkormányzat kiadásai összesen</b>	<b>32 130 904 206</b>
<b>16.</b>	<b>Hiány/többlet összesen</b>			<b>- 3 233 575 370</b>
<b>17.</b>	<b>Tárgyévi felhalmozási hiány összesen</b>			<b>- 12 299 999 820</b>
<b>18.</b>	<b>Hiány mindösszesen</b>			<b>- 9 860 551 813</b>

Nyíregyháza Megyei Jogú Város Önkormányzata hitelállományának alakulása

19. melléklet

Forintban!

1.	A.	B.	C.	D.	E.	F.	G.	H.	I.	J.	K.	L.	M.	N.
	Megnevezés	Lejárát	Hitelt folyósító szerv	2016. XII. 31.	Hitel		2017. évi kamat	2017. XII. 31.	Hitel törlesztés	Hitel felvétel	2018. évi kamat	2018. XII. 31.	Hitel törlesztés	2019. évi kamat
					felvétel	törlesztés								
2.	Beruházási hitel (2013)	2024. szept. 30.	OTP Bank Nyrt.	262 378 753		-	5 858 917	262 378 753	46 000 000		5 600 012	216 378 753	92 000 000	3 798 929
3.	Felhalmozási kölcsön (2015)	2024. szept. 30.	OTP Bank Nyrt.	567 792 135			9 255 013	567 792 135			9 255 013	567 792 135	125 000 000	8 230 681
4.	Folyószámlahitei	2017. dec. 29.	OTP Bank Nyrt.	-	2 233 901 642	2 233 901 642	5 967 123	-			-	-		-
5.	Felhalmozási hitel (2016.)	2025. szept. 30.	OTP Bank Nyrt.	311 059 238			5 070 266	311 059 238	-		5 070 266	311 059 238	-	5 070 266
6.	Felhalmozási hitel (2017.)	2026. szept. 30.	OTP Bank Nyrt.	-	304 412 639	-	61 644	304 412 639	-	195 587 361	8 150 000	500 000 000	-	8 150 000
7.	<b>ÖSSZESEN</b>			<b>1 141 230 126</b>	<b>2 538 314 281</b>	<b>2 233 901 642</b>	<b>26 212 963</b>	<b>1 445 642 765</b>	<b>46 000 000</b>	<b>195 587 361</b>	<b>28 075 290</b>	<b>1 595 230 126</b>	<b>217 000 000</b>	<b>25 249 875</b>
8.	<b>Adósságszolgálat</b>					<b>2 260 114 605</b>			<b>74 075 290</b>				<b>242 249 875</b>	



Nyíregyháza Megyei Jogú Város Önkormányzata hitelállományának alakulása

19. melléklet

	A.	O.	P.	Q.	R.	S.	T.	U.	V.	W.	X.	Y.	Z.	AA.
1.	Megnevezés	2019. XII. 31.	Hitel törlesztés	2020. évi kamat	2020. XII. 31.	Hitel törlesztés	2021. évi kamat	2021. XII. 31.	Hitel törlesztés	2022. évi kamat	2022. XII. 31.	Hitel törlesztés	2023. évi kamat	2023. XII. 31.
2.	Beruházási hitel (2013)	124 378 753	92 000 000	1 744 569	32 378 753	32 378 753	178 278	-	-	-	-	-	-	-
3.	Felhalmozási kölcsön (2015)	442 792 135	125 000 000	6 193 181	317 792 135	125 000 000	4 155 681	192 792 135	125 000 000	2 118 181	67 792 135	67 792 135	315 718	-
4.	Folyószámlahitel	-	-	-	-	-	-	-	-	-	-	-	-	-
5.	Felhalmozási hitel (2016.)	311 059 238	66 666 000	4 537 852	244 393 238	66 666 000	3 437 305	177 727 238	66 666 000	2 350 649	111 061 238	66 666 000	1 263 993	44 395 238
6.	Felhalmozási hitel (2017.)	500 000 000	-	8 150 000	500 000 000	83 333 334	7 489 441	416 666 666	83 333 334	6 108 779	333 333 332	83 333 334	4 750 445	249 999 998
7.	<b>ÖSSZESEN</b>	<b>1 378 230 126</b>	<b>283 666 000</b>	<b>20 625 601</b>	<b>1 094 564 126</b>	<b>307 378 087</b>	<b>15 260 704</b>	<b>787 186 039</b>	<b>274 999 334</b>	<b>10 577 608</b>	<b>512 186 705</b>	<b>217 791 469</b>	<b>6 330 157</b>	<b>294 395 236</b>
8.	<b>Adósságszolgálat</b>		<b>304 291 601</b>			<b>322 638 791</b>			<b>285 576 942</b>			<b>224 121 626</b>		

Nyíregyháza Megyei Jogú Város Önkormányzata hitelállományának alakulása

19. melléklet

	A.	AB.	AC.	AD.	AE.	AF.	AG.	AH.	AI.	AJ.	AK.	AL.
1.	Megnevezés	Hitel törlesztés	2024. évi kamat	2024. XII. 31.	Hitel törlesztés	2025. évi kamat	2025. XII. 31.	Hitel törlesztés	2026. évi kamat	2026. XII. 31.	Hitel törlesztés	Kamat összesen
2.	Beruházási hitel (2013)		-				-			-	262 378 753	17 180 706
3.	Felhalmozási kölcsön (2015)		-	-			-			-	567 792 135	39 523 467
4.	Folyószámlahitel		-	-			-			-	2 233 901 642	5 967 123
5.	Felhalmozási hitel (2016.)	44 395 238	268 837	-	-		-			-	311 059 238	27 069 432
6.	Felhalmozási hitel (2017.)	83 333 334	3 392 112	166 666 664	83 333 334	2 033 778	83 333 330	83 333 330	675 445	-	500 000 000	48 961 644
7.	<b>ÖSSZESEN</b>	<b>127 728 572</b>	<b>3 660 948</b>	<b>166 666 664</b>	<b>83 333 334</b>	<b>2 033 778</b>	<b>83 333 330</b>	<b>83 333 330</b>	<b>675 445</b>	<b>-</b>	<b>3 875 131 768</b>	<b>138 702 371</b>
8.	Adósságszolgálat	131 389 520			85 367 112			84 008 775				4 013 834 139

Nyíregyháza Megyei Jogú Város Önkormányzata 2017. évi költségvetésében felhalmozási hitelből megvalósítandó feladatok  
(500.000.000 Ft-os felhalmozási hitelkeret)

		Forintban!		
A.	B.	C.	D.	E.
Intézmény megnevezése	Feladat	Módosított előirányzat	Saját erő	Hitel összeg
2. Eszterlánc Északi Óvoda Gyermeke mosoly Tagintézmény	Két óvodai csoportban a beépített szekrények cseréje, csapadékvíz elvezetése, az épület előtt az óvoda udvarán, fejlesztőszoba padlóburkolatának cseréje	5 345 914	534 591	4 811 323
3. Eszterlánc Északi Óvoda Kerekérdő Tagintézmény (Sóstói u.)	Térburkolat készítés játéktároló előtt - műszaki szükségességből elrendelt pótmunka	1 169 330	116 933	1 052 397
4. Eszterlánc Északi Óvoda Csillagszem Tagintézmény (Kollégium u.)	Belső lindium padlóburkolatok cseréje, menekülési útvonalat jelző elektromos készülékek akkumulátorainak cseréje, kerthi zuhanyzók telepítése	7 428 259	742 826	6 685 433
5. Eszterlánc Északi Óvoda Csillagszem Tagintézmény (Kollégium u.)	Csoportszobák parafa burkolatának plusz három rétegbeni lakkozása - műszaki szükségességből elrendelt pótmunka	508 559	50 856	457 703
6. Eszterlánc Északi Óvoda Nyitnikék Tagintézmény, Jázmin u. 10.	Járda és utcafronti kerítés felújítási munkák	1 828 744	182 874	1 645 870
7. Eszterlánc Északi Óvoda Napsugár Tagintézmény (Stadion u.)	3., 4. számú csoportokhoz tartozó mossók felújítása, 5. 6. számú csoportokhoz tartozó öltözők burkolat cseréje	6 198 498	619 850	5 578 648
8. Gyermekek Háza Déli Óvoda Kertvárosi Csicsergő Tagintézmény	Kerítés javítása, felújítása	1 865 061	186 506	1 678 555
9. Gyermekek Háza Déli Óvoda Pitypang Tagintézmény	Balesetveszélyes padlóburkolatok és aulák lépcsőinek felújítása; vizesblokk teljes felújítása (gyermek mosdók, felnőtt WC-k)	13 288 645	1 328 864	11 959 781
10. Gyermekek Háza Déli Óvoda Pitypang Tagintézmény	Balesetveszélyes külső lépcső felújítása, fűző WC lefolyó vezetékének cseréje, beázás utáni vakolatjavítási, festési munkák - műszaki szükségességből elrendelt pótmunka	652 546	65 255	587 291
11. Gyermekek Háza Déli Óvoda Mandabokori Telephely	Konyha felújítása, járda részleges cseréje	4 578 420	457 842	4 120 578
12. Gyermekek Háza Déli Óvoda Mandabokori Telephely	Járda készítése udvaron - műszaki szükségességből elrendelt pótmunka	575 098	57 510	517 588
13. Gyermekek Háza Déli Óvoda Rozsárbokori Telephely	Lamberia csere ( ill. pótlás) a foglalkoztató helyiségekben, öltözőben, a foglalkoztató asztalfajainak cseréje	1 914 589	191 459	1 723 130
14. Gyermekek Háza Déli Óvoda Rozsárbokori Telephely	Új falburkolatok alatti vakolat cseréje - műszaki szükségességből elrendelt pótmunka	277 672	27 767	249 905
15. Gyermekek Háza Déli Óvoda Butyka Telephely	Vizesblokk felújítása, az óvoda körüli drótkerítés teljes cseréje	1 515 193	151 521	1 363 672
16. Gyermekek Háza Déli Óvoda Butyka Telephely	Kerítés készítésével összefüggő föld-, és írtási munkák - műszaki szűks. elrendelt pótmunka	220 663	22 066	198 597
17. Gyermekek Háza Déli Óvoda Virág utcai Tagintézmény (Virág u. 67.)	Ivóvízvezeték kiépítése a játszóudvaron	995 000	287 038	707 962
18. Tündérváros Keleti Óvoda (Kert köz)	"A" épületnél lévő szennyvízvezeték rendszer cseréje	1 587 740	158 774	1 428 966
19. Tündérváros Keleti Óvoda Koszoru úti Telephely	Tornaterem felújítás (parketta csiszolás, festés). Kerítés építése, javítása, fűtésrendszer és melegvízhálózat átvizsgálása	4 529 138	452 914	4 076 224
20. Tündérváros Keleti Óvoda Margareta Tagintézmény	Tornaterem burkolatának felújítása	2 374 519	237 454	2 137 065
21. Tündérváros Keleti Óvoda Margareta Tagintézmény	Részleges aljzatbeton készítés tornateremben, sportpadló burkolat alá - műszaki szükségességből elrendelt pótmunka	349 760	34 976	314 784
22. Tündérváros Keleti Óvoda Liget Tagintézmény	Az óvoda homlokzatának és felső tereinek festése, csoportszobák burkolatának cseréje, tároló kialakítása szerzőmunkák, gépeknek, kerítés festése, felújítása	13 295 122	1 329 512	11 965 610
23. Tündérváros Keleti Óvoda Liget Tagintézmény	Melegburkolat cseréje előtt aljzatbeton felújítási munkák, homlokzat- és kerítésfestési kiegészítő munkák - műszaki szükségességből elrendelt pótmunka	2 944 178	294 418	2 649 760
24. Tündérváros Keleti Óvoda Élet úti Telephely	Gyermek mosdók és felnőtt öltöző teljes felújítása. Előtetők felújítása	7 537 153	753 715	6 783 438
25. Tündérváros Keleti Óvoda Élet úti Telephely	Járda és csapadékvíz szikkasztó készítése udvaron - műszaki szűks. elrendelt pótmunka	1 069 721	106 972	962 749
26. Búzaszem Nyugati Óvoda Aranykörte Tagintézmény	Két udvarrészen a balesetveszélyessé vált ütéscsillapító burkolat javítása, az épület hátsó kijárati részén a járőrfelület burkolása, játszóudvari térburkolat felújítása	11 592 698	1 159 270	10 433 428
27. Búzaszem Nyugati Óvoda Aranykörte Tagintézmény	Járda és térburkolat készítése udvaron - műszaki szűks. elrendelt pótmunka	1 075 726	107 572	968 154
28. Dália utca Óvoda (Dália u. 1.)	Utcai kerítés felújítása (játszóudvar felől)	800 000	130 545	669 455
29. Dália utca Óvoda (Dália u. 1.)	Utcai kerítés felújítása (játszóudvar felől)	800 000	130 545	669 455
30. Nefelejcs Bölcsőde (Sarkantyú u.)	Gyermekjáték tároló hejazat cseréje, a szerkezet megerősítésével, csapadék elszikkasztásának megoldásával	3 500 000	376 557	3 123 443
31. 2. sz. Idősek Klubja (Óros, Fő u. 3. sz.)	Tetőhéjazat cseréje	9 179 784	917 978	8 261 806
32. Váci Mihály Kulturális Központ Városmajori Művelődési Ház	Főépület lapostető szigetelés komplett cseréje beázás miatt	1 280 000	128 533	1 151 467
33. Váci Mihály Kulturális Központ Vajdabokori Művelődési Ház	Az ingatlan szennyvízhálózatra történő rákötése	1 045 691	104 569	941 122
34. Váci Mihály Kulturális Központ Borbányai Művelődési Ház	Az ingatlan szennyvízhálózatra történő rákötése	1 126 210	112 621	1 013 589
35. Sója M. Általános Iskola (Huszár tér 1.)	Konyha-ebédlő és tornatermi épület: lapostető vízszigetelés felúj. folyamatos beázás miatt	2 997 000	300 434	2 696 566
36. Dzsungel Hotel Nyíregyháza-Sóstógyógyfürdő, Blaha L. stny 41.	Földszinten kazánház kialakítása, gázvezeték kiépítése	25 376 378	2 708 638	22 667 740
37. Önkormányzati ingatlan, (Sóstógyógyfürdő)	Önkormányzati üdülő - csőtörés utáni helyreállítási és felújítási munkák	5 326 349	577 989	4 748 360
38. Önkormányzati ingatlan, Borsos u. 4. (hrsz: 02362/273)	Az ingatlan szennyvízhálózatra történő rákötése	2 600 000	290 968	2 309 032
39. Önkormányzati ingatlan, Kliss E. u. 19. (hrsz: 6206)	Az ingatlan szennyvízhálózatra történő rákötése	720 000	175 230	544 770
40. Önkormányzati ingatlan, Bocskai u. 25. (hrsz: 45)	Az épület homlokzati vakolatának felújítása	3 500 000	355 175	3 144 825
41. Nyíregyházi Városüzemeltető és Vagyongazdálkodó Nonprofit Kft. által ellátott feladatok	utak, járdák felújítása, tervezés	153 287 583	15 328 758	137 958 825
42. Nyíregyházi Városüzemeltető és Vagyongazdálkodó Nonprofit Kft. által ellátott feladatok	közvilágítás fejlesztés	30 591 000	3 616 200	26 974 800
43. Mindösszesen		339 545 972	35 133 333	304 412 639

## Nyíregyháza Megyei Jogú Város Önkormányzata adósságot keletkeztető ügyleteiből adódó kötelezettségeinek alakulása

20. melléklet

Forintban!

	A.	B.	C.	D.	E.	F.	G.	H.	I.	J.	K.
1.	Megnevezés	2017. év	2018. év	2019. év	2020. év	2021. év	2022. év	2023. év	2024. év	2025. év	2026. év
2.	Helyi adók	10 015 000 000	10 020 000 000	10 380 000 000	10 585 000 000	10 585 000 000	10 585 000 000	10 585 000 000	10 585 000 000	10 585 000 000	10 585 000 000
3.	Tulajdonosi bevételek	164 986 000	100 000 000	100 000 000	100 000 000	100 000 000	100 000 000	100 000 000	100 000 000	100 000 000	100 000 000
4.	Díjak, pótlékok, bírságok, települési adók	102 500 000	101 500 000	101 500 000	101 500 000	101 500 000	101 500 000	101 500 000	101 500 000	101 500 000	101 500 000
5.	Immaterális javak, ingatlanok és egyéb tárgyi eszközök értékesítése	269 378 817	130 000 000	130 000 000	130 000 000	130 000 000	130 000 000	130 000 000	130 000 000	130 000 000	130 000 000
6.	Részesedések értékesítése és részesedések megszűnéséhez kapcsolódó bevételek	-	-	-	-	-	-	-	-	-	-
7.	Privatizációból származó bevételek	-	-	-	-	-	-	-	-	-	-
8.	Garancia- és kezességvállalásból származó bevételek	-	-	-	75 235 000	76 270 000	76 270 000	76 270 000	76 270 000	76 270 000	76 270 000
9.	<b>Önkormányzat saját bevétele</b>	<b>10 551 864 817</b>	<b>10 351 500 000</b>	<b>10 711 500 000</b>	<b>10 991 735 000</b>	<b>10 992 770 000</b>	<b>10 992 770 000</b>	<b>10 992 770 000</b>	<b>10 992 770 000</b>	<b>10 992 770 000</b>	<b>10 992 770 000</b>
10.	<b>Önkormányzat saját bevétele 50%-a</b>	<b>5 275 932 409</b>	<b>5 175 750 000</b>	<b>5 355 750 000</b>	<b>5 495 867 500</b>	<b>5 496 385 000</b>	<b>5 496 385 000</b>	<b>5 496 385 000</b>	<b>5 496 385 000</b>	<b>5 496 385 000</b>	<b>5 496 385 000</b>
11.	Hitel/kölcsön törlesztés	-	46 000 000	217 000 000	283 666 000	307 378 087	274 999 334	217 791 469	127 728 572	83 333 334	83 333 330
12.	Hitel/kölcsön kamat	26 212 963	28 075 296	25 249 875	20 625 601	15 260 704	10 577 608	6 330 157	3 660 948	2 033 778	675 445
13.	Kezességvállalás	-	-	-	-	-	-	-	-	-	-
14.	<b>Hitel/ kölcsön/kezesség összesen</b>	<b>26 212 963</b>	<b>74 075 296</b>	<b>242 249 875</b>	<b>304 291 601</b>	<b>322 638 791</b>	<b>285 576 942</b>	<b>224 121 626</b>	<b>131 389 520</b>	<b>85 367 112</b>	<b>84 008 775</b>
15.	<b>Adósságszolgálat a saját bevétel arányában</b>	<b>0,25%</b>	<b>0,72%</b>	<b>2,26%</b>	<b>2,77%</b>	<b>2,94%</b>	<b>2,60%</b>	<b>2,04%</b>	<b>1,20%</b>	<b>0,78%</b>	<b>0,76%</b>

## Nyíregyháza Megyei Jogú Város Önkormányzata 2017. évi költségvetésében tervezett előirányzatai kötelező, önként vállalt és államigazgatási feladatok bontásban

Forintban!

	A.	B.	C.	D.	E.
1.	BEVÉTELI FORRÁS MEGNEVEZÉSE	2017. évi előirányzat	Kötelező feladat	Önként vállalt feladat	Államigazgatási feladat
2.	<b>Önkormányzatokat működési támogatásai</b>				
3.	- Helyi önkormányzatok működésének általános támogatása	429 612 200	429 612 200	-	
4.	- Települési önk. egyes köznevelési feladatainak támogatása - Települési önk. szociális, gyermekjóléti és gyermekétkeztetési feladatainak támogatása	2 362 961 492	2 362 961 492	-	
5.	- Helyi önkormányzatok kulturális feladatainak támogatása	1 967 091 771	1 967 091 771	-	
6.	- Települési önkormányzatok kulturális feladatainak támogatása	966 408 601	966 408 601	-	
7.	- Helyi önkormányzatok kiegészítő támogatása	185 181 661	185 181 661	-	
8.	<b>Összesen:</b>	<b>5 911 255 725</b>	<b>5 911 255 725</b>	-	-
9.	<b>Működési célú támogatások államháztartáson belülről</b>				
10.	- Egyéb működési célú támogatások bevételei államháztartáson belül				
11.	- Működési célú szociális átvett pénzeszköz	67 387 140	67 387 140	-	
12.	- Működési célú átvett pénzeszköz	27 806 284	27 806 284	-	
13.	- Kiegészítő gyermekvédelmi támogatás	112 860	112 860	-	
14.	- Rendkívüli önkormányzati támogatás	13 067 269	13 067 269	-	
15.	- Iskolatej	50 000 000		50 000 000	
16.	- TÁMOP, ÁROP, KAB-KEF pályázat	14 400 000	6 500 000	7 900 000	
17.	- Egyéb támogatások (adventi program, autó mentes nap)	2 363 228		2 363 228	
18.	- Szociális foglalkoztatás	5 230 674	5 230 674		
19.	- Fejlesztési feladatra átvett műk. célú pénzeszköz	150 404 936		150 404 936	
20.	<b>Összesen:</b>	<b>330 772 391</b>	<b>120 104 227</b>	<b>210 668 164</b>	-
21.	<b>Felhalmozási célú támogatások államháztartáson belülről</b>				
22.	- Felhalmozási célú önkormányzati támogatások				
23.	- Egyéb felhalmozási célú támogatások bevételei államh. belül				
24.	- Felújítási feladatokhoz átvett pe.	130 000 000		130 000 000	
25.	- Fejlesztési feladatokhoz átvett pe.	19 310 467 056		19 310 467 056	
26.	<b>Összesen:</b>	<b>19 440 467 056</b>	-	<b>19 440 467 056</b>	-
27.	<b>Közhatalmi bevételek</b>				
28.	- Jövedelemadók				
29.	- Termőföld bérbeadásából szárm. jöv.adója	1 500 000	1 500 000	-	
30.	- Vagyon típusú adók				
31.	- Építményadó	2 800 000 000	2 800 000 000	-	
32.	- Termékek és szolgáltatások adói				
33.	- Iparüzési adó	7 150 000 000	7 150 000 000	-	
34.	- Gépjárműadó	390 000 000	390 000 000	-	
35.	- Egyéb áruhasználati és szolgáltatási adók				
36.	- Idegenforgalmi adó	65 000 000	65 000 000	-	
37.	- Tulajterhelési díj	15 000 000	15 000 000	-	
38.	- Egyéb közhatalmi bevételek				
39.	- Adópótlékok, adóbírságok	50 000 000	50 000 000	-	
40.	- Egyéb bírság	10 000 000	10 000 000	-	
41.	- Szabálysértési és helyszíni bírság	25 000 000	25 000 000	-	
42.	<b>Összesen:</b>	<b>10 506 500 000</b>	<b>10 506 500 000</b>	-	-
43.	<b>Működési bevételek</b>				
44.	- Szolgáltatások ellenértéke				
45.	- Nem lak.c.szolg. helyis.bérl.díj	175 000 000	175 000 000		
46.	- Lakbér + üzemeltetés	300 180 000	300 180 000		
47.	- Egyéb önkormányzati vagyon bérbeadása	100 000 000	100 000 000		
48.	- Közvetített szolgáltatások ellenértéke			14 532 210	
49.	- Tulajdonosi bevétel	164 986 000		164 986 000	
50.	- Kiszámlázott általános forgalmi adó	109 886 410		109 886 410	
51.	- Általános forgalmi adó visszatérítése	1 311 142 171		1 311 142 171	
52.	- Kamatbevételek	113 085 579		113 085 579	
53.	- Egyéb működési bevétel	83 198 461		83 198 461	
54.	<b>Összesen:</b>	<b>2 372 010 831</b>	<b>575 180 000</b>	<b>1 796 830 831</b>	-
55.	<b>Felhalmozási bevételek</b>				
56.	- Ingatlanok értékesítése				
57.	- Egyéb ingatlan értékesítés	196 525 218		196 525 218	
58.	- Telekértékesítés	59 435 413		59 435 413	
59.	- Lakásvételár hátralék	12 000 000		12 000 000	
60.	- Egyéb tárgyi eszköz értékesítés	799 836		799 836	
61.	- Részeselek értékesítése	522 850		522 850	
62.	<b>Összesen:</b>	<b>269 283 317</b>	-	<b>269 283 317</b>	-
63.	<b>Működési célú átvett pénzeszközök államháztartáson kívülről</b>				
64.	- Működési célú visszatérítendő támogatások, kölcsönök visszatérülése államh. kívülről				
65.	- Tagi kölcsön	95 000 000		95 000 000	
66.	- Egyéb működési célú átvett pénzeszközök				
67.	- Egyéb működési célú átvett pe.	2 190 310		2 190 310	
68.	- Fejlesztési feladatokhoz átvett pe.	11 148 200		11 148 200	
69.	<b>Összesen:</b>	<b>108 338 510</b>	-	<b>108 338 510</b>	-

## Nyíregyháza Megyei Jogú Város Önkormányzata 2017. évi költségvetésében tervezett előirányzatai kötelező, önként vállalt és államigazgatási feladatok bontásban

1.	BEVÉTELI FORRÁS MEGNEVEZÉSE	2017. évi előirányzat	Kötelező feladat	Önként vállalt feladat	Államigazgatási feladat
70.	<b>Felhalmozási célú átvett pénzeszközök államháztartáson kívülről</b>				
71.	- Felhalmozási célú garancia-és kezességváll. származó megtérülések államh. kívülről				
72.	- Felhalmozási célú visszatérítendő támogatások, kölcsönök visszatérülése államh. kívülről				
73.	- Lakásvásárlási, építési kölcsön	5 000 000		5 000 000	
74.	- Egyéb kölcsönök	5 000 000		5 000 000	
75.	- Egyéb felhalmozási célú átvett pénzeszközök			-	
76.	- Felújítási tartalék	30 000 000		30 000 000	
77.	- LTP befizetés víziközmű hitel	8 830 122	8 830 122	-	
78.	- Fejlesztési feladatokhoz átvett pe.	70 110 391		70 110 391	
79.	<b>Összesen:</b>	<b>118 940 513</b>	<b>8 830 122</b>	<b>110 110 391</b>	<b>-</b>
80.	<b>Finanszírozási bevételek</b>				
81.	- Hitel-, kölcsönfelvétel államháztartáson kívülről				
82.	- Hosszú lejáratú hitel, kölcsön felvétel	304 412 639		304 412 639	
83.	- Rövid lejáratú hitel, kölcsön felvétel	2 233 901 642		2 233 901 642	
84.	- Belföldi értékpapírok bevételei	6 000 000 000		6 000 000 000	
85.	- Maradvány igénybevétele				
86.	- Előző év költségvetési maradványának igénybevétele	9 125 730 102		9 125 730 102	
87.	- Államháztartáson belüli megelőlegezés	173 886 117		173 886 117	
88.	<b>Bevételek mindösszesen</b>	<b>56 895 498 843</b>	<b>17 121 870 074</b>	<b>39 773 628 769</b>	<b>-</b>
89.	<b>Egészségügyi Alapellátási Igazgatóság</b>				
90.	- Működési célú támogatások államháztartáson belül	497 046 856	497 046 856	-	
91.	- Működési bevétel	22 762 000		22 762 000	
92.	- Felhalmozási célú átvett pénzeszközök	118 000		118 000	
93.	- Finanszírozási bevétel	184 810 176	184 810 176	-	
94.	<b>Eszterlác Északi Óvoda</b>				
95.	- Működési célú támogatások államháztartáson belül	9 013 444	9 013 444	-	
96.	- Működési bevétel	36 076 678	24 795 717	11 280 961	
97.	- Finanszírozási bevétel	1 063 696	1 063 696	-	
98.	<b>Gyermekek Háza Déli Óvoda</b>				
99.	- Működési célú támogatások államháztartáson belül	4 109 755	4 109 755	-	
100.	- Működési bevétel	30 081 274	20 007 569	10 073 705	
101.	- Pénzmaradvány igénybevétele	965 377	965 377	-	
102.	<b>Tündérváros Keleti Óvoda</b>				
103.	- Működési célú támogatások államháztartáson belül	5 307 750	5 307 750	-	
104.	- Működési bevétel	36 177 874	23 451 655	12 726 219	
105.	- Finanszírozási bevétel	681 997	681 997	-	
106.	<b>Búzaszem Nyugati Óvoda</b>				
107.	- Működési célú támogatások államháztartáson belül	4 429 068	4 429 068	-	
108.	- Működési bevétel	25 257 627	18 739 416	6 518 211	
109.	- Finanszírozási bevétel	1 012 008	1 012 008	-	
110.	<b>Közüntézményeket Működtető Központ</b>				
111.	- Működési célú támogatások államháztartáson belül	14 957 333	14 957 333	-	
112.	- Működési bevétel	566 541 371	471 078 415	95 462 956	
113.	- Finanszírozási bevétel	3 841 834	3 841 834	-	
114.	<b>Móricz Zsigmond Megyei és Városi Könyvtár</b>				
115.	- Működési célú támogatások államháztartáson belül	5 830 757	5 830 757	-	
116.	- Működési bevétel	17 782 742		17 782 742	
117.	- Működési célú átvett pénzeszköz	160 000		160 000	
118.	- Finanszírozási bevétel	4 769 970	4 769 970	-	
119.	<b>Váci Mihály Kulturális Központ</b>				
120.	- Működési célú támogatások államháztartáson belül	4 765 180	4 765 180	-	
121.	- Működési bevétel	74 547 638		74 547 638	
122.	- Működési célú átvett pénzeszköz	1 347 895		1 347 895	
123.	- Finanszírozási bevétel	4 881 359	4 881 359	-	
124.	<b>Nyíregyházi Cantemus Kórus</b>				
125.	- Működési célú támogatások államháztartáson belül	79 397 996	79 397 996	-	
126.	- Működési bevétel	55 383 341		55 383 341	
127.	- Működési célú átvett pénzeszköz	5 991 215		5 991 215	
128.	- Finanszírozási bevétel	24 053 146	24 053 146	-	
129.	<b>Jósa András Múzeum</b>				
130.	- Működési célú támogatások államháztartáson belül	6 361 209		6 361 209	
131.	- Működési bevétel	184 051 063		184 051 063	
132.	- Működési célú átvett pénzeszköz	399 036		399 036	
133.	- Finanszírozási bevétel	155 547 001	155 547 001	-	
134.	<b>Nyíregyháza Megyei Jogú Város Polgármesteri Hivatal</b>				
135.	- Működési célú támogatások államháztartáson belül	23 788 523	23 788 523	-	
136.	- Közhatalmi bevétel	2 500 000			2 500 000
137.	- Működési bevétel	41 614 934		41 614 934	
138.	- Felhalmozási bevétel	95 500		95 500	
139.	- Felhalmozási célú átvett pénzeszközök	2 000 000		2 000 000	
140.	- Finanszírozási bevétel	48 782 508		48 782 508	
141.	<b>Intézményi bevételek összesen</b>	<b>2 188 305 131</b>	<b>1 588 345 998</b>	<b>597 459 133</b>	<b>2 500 000</b>
142.	<b>Önkormányzat mindösszesen</b>	<b>59 083 803 974</b>	<b>18 710 216 072</b>	<b>40 371 087 902</b>	<b>2 500 000</b>

Forintban!					
	A.	B.	C.	D.	E.
1.	Megnevezés	2017. évi előirányzat	Kötelező feladat	Önként vállalt feladat	Államigazgatási feladat
2.	Kisegítő mezőgazdasági szolgáltatás	27 514 000	27 514 000		
3.	Állategészségügyi feladatok	82 550 000	82 550 000		
4.	Gyepmesteri telep bővítése	176 000 000	176 000 000		
5.	Egyéb városüzemeltetési feladatok	77 280 000	-	77 280 000	
6.	Zöldfelület fenntartás	428 003 000	428 003 000		
7.	Csapadék és belvízelvezetés	190 130 000	190 130 000		
8.	Település vízellátás	12 600 000	12 600 000		
9.	Közvilágítás	300 612 000	300 612 000		
10.	Közutak, hidak fenntartása	1 289 430 000	1 289 430 000		
11.	Lakóingatlan (karbantart.,üzemelt.)	250 000 000	250 000 000		
12.	Vagyonkezelésbe adott ingatlanok kezelése (NLC átalány)	48 845 000	48 845 000		
13.	Intézményi világítás , tűzvédelmi feladatok	106 000 000	106 000 000		
14.	Tanműhelyek	10 675 000	10 675 000		
15.	Sport létesítmények üzemeltetése	153 278 754	153 278 754		
16.	Közfoglalkoztatás	192 500 000	192 500 000		
17.	Bencs Villa üzemeltetés	150 000	-	150 000	
18.	Szigligeti gyermeküdülő üzemeltetése, felújítás	22 000 000	-	22 000 000	
19.	<b>Nyíregyházi Városüzemeltető és Vagyonkezelő Nonprofit Kft ellátott feladatok</b>	<b>3 367 567 754</b>	<b>3 268 137 754</b>	<b>99 430 000</b>	<b>-</b>
20.	Társasházi lakások üzemeltetése	200 800 000	200 800 000		
21.	NLC kezelés Önkormányzat	88 692 703		88 692 703	
22.	NLC kezelés NYIRVV	48 000 000		48 000 000	
23.	Lakbértámogatás	25 000 000		25 000 000	
24.	Térségi Hulladékgyűjtési Kft.	6 799 000	6 799 000		
25.	Környezetvédelmi célfeladatok	30 193 250	30 193 250		
26.	Repülőtér üzemeltetés	28 000 000		28 000 000	
27.	Ingatlanok őrzése, ingatlankezelés	5 000 000		5 000 000	
28.	Területelőkészítés	179 659 251		179 659 251	
29.	Szakértői, tervezési díjak	50 000 000		50 000 000	
30.	Szabolcs-Szatmár-Bereg Megyei Temetkezési Kft.	128 483 417	128 483 417		
31.	Nyíregyházi Ipari Park Kft.	19 382 709		19 382 709	
32.	Észak-magyarországi Közlekedési Központ Zrt.	768 181 000		768 181 000	
33.	Nyíregyházi Sportcentrum Nonprofit Kft.	224 966 695	224 966 695		
34.	Nyíregyházi Spartacus FC Kft.	79 986 000		79 986 000	
35.	Bozsik Akadémia	25 500 000		25 500 000	
36.	Kiemelt csapatsportágak támogatása	89 000 000	89 000 000		
37.	Város-Kép Nonprofit Kft.	230 915 000		230 915 000	
38.	Nyíregyházi Állatpark Nonprofit Kft.	40 000 000		40 000 000	
39.	Móricz Zs. Színház Nonprofit Kft.	521 400 000	521 400 000		
40.	Sóstó-Gyógyfürdők Zrt.	267 800 000		267 800 000	
41.	Nyírvidék Képző Központ Kiemelkedően Közhasznú Nonprofit Kft.	32 808 000	32 808 000		
42.	Nyírségi Szakképzés-Szervezési Kiemelkedően Közhasznú Nonprofit Kft.	2 221 000	2 221 000		
43.	Nyíregyházi Turisztikai Nonprofit Kft.	64 000 000		64 000 000	
44.	Önkormányzati felújítások	734 928 004		734 928 004	
45.	Városi lőtér	1 000 000		1 000 000	
46.	Borbányai hulladéklerakó üzemeltetése	55 468 215		55 468 215	
47.	Egyéb vagyoni kiadások	32 198 900		32 198 900	
48.	Vagyonbiztosítás	28 471 650	28 471 650		
49.	Továbbszámlázott vagyoni kiadás	10 000 000		10 000 000	
50.	<b>Vagyoni kiadások</b>	<b>4 018 854 794</b>	<b>1 265 143 012</b>	<b>2 753 711 782</b>	<b>-</b>

Forintban!

1.	A. Megnevezés	B. 2017. évi előirányzat	C. Kötelező feladat	D. Önként vállalt feladat	E. Államigazgatási feladat
51.	Rendszeres pénzbeni ellátás	310 974 285	310 974 285		
52.	Eseti pénzbeni és természetbeni ellátás	221 832 416	171 332 416	50 500 000	
53.	Lakbértámogatás	5 000 000		5 000 000	
54.	Lakáscélú helyi támogatás (életvesztéyes állapotú épület felújítása)	2 500 000		2 500 000	
55.	Periféria Egyesület	12 400 000		12 400 000	
56.	Bursa Hungarica	7 000 000		7 000 000	
57.	Rés Alapítvány	4 000 000		4 000 000	
58.	Szociális és egészségügyi célfeladatok	1 838 369	1 838 369		
59.	Kéknefejecsk Alapítvány	7 000 000		7 000 000	
60.	Human-Net tananyagondnok	6 043 000		6 043 000	
61.	Nyíregyházi Egyházmegye -Huszárvár működése	11 100 000		11 100 000	
62.	Nyíregyházi Egyházmegye -óvoda, iskola kieg. támog.	56 200 000		56 200 000	
63.	Egyéb szociális kiadások (pályázatok, kutatás, fejlesztés)	2 700 000		2 700 000	
64.	Szigligeti gyermeküdültetés	3 000 000		3 000 000	
65.	Egészségügyi Támogató Alap Program (ETAP) PRIMOM Vállalkozásélenkítő Alapítvány	12 000 000		12 000 000	
66.	Krisis alap	1 000 000		1 000 000	
67.	KAB-KEF pályázat	1 000 000		1 000 000	
68.	Értékünk a család projekt	550 000		550 000	
69.	Idősbarát Önkormányzat	1 000 000		1 000 000	
70.	Rászoruló Hallgatókért Közalapítvány	3 000 000		3 000 000	
71.	Ifjúsági célfeladatok	6 480 000		6 480 000	
72.	SNI-s gyermekek fejlesztésének támogatása	11 346 000		11 346 000	
73.	Köznevelési célfeladatok	5 500 000	5 500 000		
<b>74.</b>	<b>Szociális és Köznevelési kiadások</b>	<b>693 464 070</b>	<b>489 645 070</b>	<b>203 819 000</b>	-
75.	Kulturális célfeladatok	12 400 000		12 400 000	
76.	Nyírség Vidékfejlesztési Közhasznú Egyesület (tagdíj)	901 200		901 200	
77.	Civil Ház működtetése, tagdíj fizetés	4 000 000		4 000 000	
78.	Városi nagyrendezvények	46 281 000		46 281 000	
79.	Városi rendezvények, társadalmi ünnepek közösségi szintek	14 449 635		14 449 635	
80.	Nagygyűttek támogatása	15 000 000		15 000 000	
81.	Jósa A. Múzeum állományvéd. felad. ellátása	1 301 416	1 301 416		
82.	Szovjetunióba hurcolt politikai foglyok és kényszermunkások emlékére	400 000	400 000		
83.	Happy Art Alapítvány nívódíj	158 750		158 750	
84.	Helyi önszerveződő közösségek pénzügyi alapja	25 000 000		25 000 000	
<b>85.</b>	<b>Kulturális kiadás</b>	<b>119 892 001</b>	<b>1 701 416</b>	<b>118 190 585</b>	-
86.	Polgármesteri keret	20 000 000		20 000 000	
87.	Képviselő testület kiadásai	116 519 718	116 519 718		
88.	Kárpátaljai Magyar Szövetség támogatása	5 000 000		5 000 000	
89.	Kitüntetések	30 706 069		30 706 069	
90.	Külföldi és EU-s célfeladatok	9 580 550		9 580 550	
91.	Testvérvárosi jubileumi évfordulók	9 570 000		9 570 000	
92.	Városdiplomácia, testvér és partnervárosi kapcs. elősegítő progr. rendezvények	3 900 000		3 900 000	
93.	Önkormányzati tervtanács	13 000 000		13 000 000	
94.	Megyei Jogú Városok Szövetsége	3 545 975		3 545 975	
95.	Közbiztonsági megállapodás	5 000 000		5 000 000	
96.	Közbiztonsági Alapítvány	8 500 000		8 500 000	
97.	Hirdetési keret, PR kiadás, Városmarketing	35 000 000		35 000 000	
98.	Mária út Közhasznú Egyesület tagdíj és programok	650 000		650 000	
99.	Egyéb önkormányzati feladatok	11 343 480		11 343 480	
100.	Lejárt ifjúsági kölcsön elszámolást követő visszafizetés	2 500 000		2 500 000	
101.	Nyírségi Többcélú Kistérségi Társulás	2 215 812 414		2 215 812 414	
102.	Nemzetiségi önkormányzatok támogatása	10 470 000		10 470 000	
103.	Sport célfeladatok	77 396 000		77 396 000	
104.	Városi sportrendezvények	17 433 637		17 433 637	
105.	Hízsek Benned Sport Program	6 566 363	6 566 363		
<b>106.</b>	<b>Önkormányzati egyéb feladatok</b>	<b>2 602 494 206</b>	<b>123 086 081</b>	<b>2 479 408 125</b>	-



Forintban!

1.	A. Megnevezés	B. 2017. évi előirányzat	C. Kötelező feladat	D. Önként vállalt feladat	E. Államigazgatási feladat
107.	Polgárvédelmi kiadások	2 720 000	2 720 000		
108.	Városfejlesztési kiadások	11 043 537 348	310 672 917	10 732 864 431	
109.	ÁFA befizetés	200 000 000		200 000 000	
110.	Kamatfizetés	75 712 963		75 712 963	
111.	Önkormányzati számlákkal kapcsolatos kiadások	44 500 000		44 500 000	
112.	Továbbszámolt kiadások	12 700 000		12 700 000	
113.	Társadalmi szervezetek támogatása	10 800 000		10 800 000	
114.	Befizetési kötelezettség	34 109 450		34 109 450	
115.	Céltartalék	19 085 393 217		19 085 393 217	
116.	Általános tartalék	25 022 000		25 022 000	
117.	Rövid lejáratú hitel, kölcsön törlesztés	2 233 901 642		2 233 901 642	
118.	Belföldi értékpapírok kiadásai	6 000 000 000		6 000 000 000	
119.	Államháztartáson belüli megelőlegezés visszafizetése	173 886 117		173 886 117	
120.	<b>Önkormányzati kiadások mindösszesen:</b>	<b>49 744 555 562</b>	<b>5 461 106 250</b>	<b>44 283 449 312</b>	<b>-</b>
121.	Egészségügyi Alapellátási Igazgatóság	737 203 405	719 323 405	17 880 000	
122.	Eszterlánc Északi Óvoda	913 608 153	905 591 116	8 017 037	
123.	Gyermekek Háza Déli Óvoda	832 254 493	827 710 944	4 543 549	
124.	Tündérváros Keleti Óvoda	824 118 685	815 992 449	8 126 236	
125.	Búzaszem Nyugati Óvoda	596 398 795	591 451 330	4 947 465	
126.	Közüntézményeket Működtető Központ	1 501 147 056	1 451 083 056	50 064 000	
127.	Móricz Zsigmond Megyei és Városi Könyvtár	459 613 813	446 443 813	13 170 000	
128.	Váci Mihály Kulturális Központ	332 870 223	268 846 908	64 023 315	
129.	Nyíregyházi Cantemus Kórus	251 832 005	229 864 005	21 968 000	
130.	Jósa András Múzeum	597 008 874	554 996 374	42 012 500	
131.	Nyíregyháza Megyei Jogú Város Polgármesteri Hivatala		-		
132.	ebből: - Igazgatási kiadások	2 223 672 910	1 280 806 607	254 018 836	688 847 467
133.	- Rendszeres pénzügyi ellátás	2 020 000	2 020 000		
134.	- Eseti pénzügyi és természetbeni ellátás	67 500 000	67 500 000		
135.	<b>Intézményi kiadás összesen</b>	<b>9 339 248 412</b>	<b>8 161 630 007</b>	<b>488 770 938</b>	<b>688 847 467</b>
136.	<b>Önkormányzat mindösszesen</b>	<b>59 083 803 974</b>	<b>13 622 736 257</b>	<b>44 772 220 250</b>	<b>688 847 467</b>