

**NYÍREGYHÁZA MEGYEI JOGÚ VÁROS  
KÖZGYŰLÉSÉNEK**

**205/2011.(XI.24.) számú**


**h a t á r o z a t a**

**Nyíregyháza Megyei Jogú Város Önkormányzata  
2011 I.-III. negyedévi gazdálkodásának végrehajtásáról**

**A Közgyűlés**

az Önkormányzat 2011. I.-III. negyedévi gazdálkodásának végrehajtásáról szóló tájékoztatót tudomásul veszi.

  
**Dr. Kovács Ferenc**  
polgármester



  
**Dr. Szemán Sándor**  
címzetes főjegyző

**A határozatot kapiák:**

- 1./ A Közgyűlés tagjai
- 2./ A címzetes főjegyző és a Polgármesteri Hivatal belső szervezeti egységeinek vezetői

**A 2011. III. negyedévi beszámoló mellékletei**

1. melléklet	Nyíregyháza Megyei Jogú Város Önkormányzata teljesített pénzforgalmi mérlege
2. melléklet	Nyíregyháza Megyei Jogú Város Önkormányzata Polgármesteri Hivatalának 2010. évi költségvetésében tervezett bevételek teljesítése
3. melléklet	Nyíregyháza Megyei Jogú Város Önkormányzata önállóan működő és gazdálkodó valamint önállóan működő intézményei bevételeinek teljesítése
4. melléklet	Nyíregyháza Megyei Jogú Város Önkormányzata önállóan működő és gazdálkodó valamint önállóan működő intézményei kiadásainak teljesítése
5. melléklet	Nyíregyháza Megyei Jogú Város Önkormányzata 2011. évi költségvetésében tervezett kiadások feladatonként
6. melléklet	Nyíregyháza Megyei Jogú Város Önkormányzatának 2011. évi városfejlesztési feladatokhoz kapcsolódó bevételek és kiadások teljesítése
7. melléklet	Nyíregyháza Megyei Jogú Város Önkormányzata felújítási feladatainak teljesítése
8. melléklet	Nyíregyháza Megyei Jogú Város Cigány Kisebbségi Önkormányzatának mérlege
9. melléklet	Nyíregyháza Megyei Jogú Város Lengyel Kisebbségi Önkormányzatának mérlege
10. melléklet	Nyíregyháza Megyei Jogú Város Német Kisebbségi Önkormányzatának mérlege
11. melléklet	Nyíregyháza Megyei Jogú Város Örmény Kisebbségi Önkormányzatának mérlege
12. melléklet	Nyíregyháza Megyei Jogú Város Ukrán Kisebbségi Önkormányzatának mérlege
13. melléklet	Nyíregyháza Megyei Jogú Város Szlovák Kisebbségi Önkormányzatának mérlege
14. melléklet	Nyíregyháza Megyei Jogú Város Ruszin Kisebbségi Önkormányzatának mérlege
15. melléklet	Nyíregyháza Megyei Jogú Város Önkormányzata hitelállományának alakulása
16. melléklet	Nyíregyháza Megyei Jogú Város Önkormányzata kötvényből megvalósuló feladatai
17. melléklet	Nyíregyháza Megyei Jogú Város Önkormányzata hitelből megvalósuló feladatai
18. melléklet	Nyíregyháza Megyei Jogú Város Önkormányzata szociális feladataira teljesített kiadások
19. melléklet	Nyíregyháza Megyei Jogú Város Önkormányzata működési és felhalmozási célú bevételeinek és kiadásainak mérlege
20. melléklet	Nyíregyháza Megyei Jogú Város Önkormányzata önállóan működő és gazdálkodó valamint önállóan működő intézményeinek létszámadatai
21. melléklet	Nyíregyháza Megyei Jogú Város Önkormányzata Európai Unió támogatással megvalósuló feladatainak bevételei és kiadásai
22. melléklet	Nyíregyháza Megyei Jogú Város Önkormányzata mérlegadatainak változása
23. melléklet	Kimutatás a gazdasági társaságok 2011. IX. 30. napjával fennálló szállítói állományáról
24. melléklet	Kimutatás a gazdasági társaságok hitel, kötvény, lízing állományáról
25. melléklet	Kimutatás a gazdasági társaságok felé az önkormányzat garancia és kezességvállalásairól
<b>Grafikonok</b>	
1. ábra	Nyíregyháza Megyei Jogú Város Önkormányzata bevételeinek alakulása 2011. évben
2. ábra	Nyíregyháza Megyei Jogú Város Önkormányzata kiadásainak alakulása 2011. évben
3. ábra	Kincstári finanszírozás alakulása 2011. évben
4. ábra	Nyíregyháza Megyei Jogú Város Önkormányzata 2011. évi bevételeinek megoszlása
5. ábra	Nyíregyháza Megyei Jogú Város Önkormányzata 2011. évi kiadásainak megoszlása

*Füzesi Róbert*

## Nyíregyháza Megyei Jogú Város Önkormányzata 2011. évi teljesített pénzforgalmi mérlege

I. melléklet

ezer Ft-ban

		A.	B.	C.	D.	E.	F.	G.	H.	I.	J.	K.	L.	M.	N.
		Bevételek			Eredeti előír.	Módosított előír.	Teljesítés 09.30.	%			Kiadások	Eredeti előír.	Módosított előír.	Teljesítés 09.30.	%
2.	<b>I.</b>	<b>Működési bevételek</b>			<b>14 221 839</b>	<b>13 919 767</b>	<b>11 718 274</b>	<b>84,2</b>	<b>I.</b>		<b>Működési kiadások</b>	<b>18 625 055</b>	<b>26 399 755</b>	<b>19 211 476</b>	<b>72,8</b>
3.	1.	Intézményi működési bevétel			3 331 460	2 798 243	2 200 727	78,6	1.		- személyi juttatások	7 345 811	9 580 302	6 917 564	72,2
4.	2.	Önkorm. sajátos működési bev.			10 890 379	11 121 524	9 517 547	85,6	2.		-ebből városfejlesztési kiadás	-	-	324	
5.	2.1	- illetékek			600 000	600 000	227 079	37,8	3.		- munkaadót terhelő járulékok	1 917 316	2 563 274	1 851 037	72,2
6.	2.2	- helyi adók			6 101 000	6 331 000	6 041 691	95,4	4.		-ebből városfejlesztési kiadás	-	-	88	
7.	2.3	- átengedett központi adók			3 801 939	3 802 063	3 022 465	79,5	5.		- dologi kiadások	5 450 270	9 536 485	6 386 183	67,0
8.	2.4	- bírság pótlék és egyéb sajátos bevétel			387 440	388 461	226 312	58,3	6.		-ebből városfejlesztési kiadás	-	88 453	39 370	44,5
9.	<b>II.</b>	<b>Támogatások</b>							7.		- egyéb folyó kiadás	783 193	880 717	749 590	85,1
10.	1.	Önkorm. költségvetési támog.			8 124 733	8 953 136	7 305 036	81,6	8.		- ellátottak pénzbeli juttatásai	21 825	50 615	56 259	111,2
11.	1.1	- normatív hozzájárulás			7 499 323	7 499 750	5 683 512	75,8	9.		- egyéb működési célú támogatások kiad.	3 106 640	3 788 362	2 524 365	66,6
12.	1.2	- központosított előirányzatok			-	70 874	139 233	196,5	10.		-ebből városfejlesztési kiadás	-	60 210	66 553	110,5
13.	1.3	- helyi önkorm. által fenntartott, illetve támogatott előadóművészeti szervezetek támogatása			-	24 403	24 403	100,0	11.		- előző évi pénzmaradvány átadás	-	-	726 478	
14.	1.4	- norm. kötött felh. támogatás			625 410	1 229 813	1 306 404	106,2	<b>II.</b>		<b>Felhalmozási kiadások</b>	<b>15 038 825</b>	<b>7 453 794</b>	<b>3 512 530</b>	<b>47,1</b>
15.	1.5	- fejlesztési célú támogatások			-	128 296	151 484	118,1	2.		- beruházás	358 983	906 662	629 837	69,5
16.		<b>Felhalmoz. és tőkejellegű bevétel</b>			<b>714 316</b>	<b>1 040 716</b>	<b>493 806</b>	<b>47,4</b>	3.		- városfejlesztési kiadások	13 545 965	5 142 156	2 103 652	40,9
17.	1.	Tárgyi eszköz és immat.javak ért.			187 195	287 047	109 750	38,2	4.		- felújítás	549 023	742 227	232 728	31,4
18.	2.	Önk. sajátos felhalmoz. és tőke bev.			527 121	753 669	384 056	51,0	5.		- felhalmozási célú pénzeszköz átadás	584 854	662 749	546 313	82,4
19.	3.	Pénzügyi befektetések bevételei			-	-	-	-	<b>III.</b>		<b>Kölcsonők kiadásai</b>	<b>205 000</b>	<b>455 500</b>	<b>451 016</b>	<b>99,0</b>
20.		<b>Támogatás értékű bevételek</b>			<b>2 079 538</b>	<b>1 695 444</b>	<b>953 021</b>	<b>56,2</b>	2.		- dolgozók lakástámog. kiadásai	-	500	616	123,2
21.	1.	Támogatásértékű működési bev. össz.			1 965 981	1 630 515	950 853	58,3	3.		- első lakáshoz jutók támogatása	5 000	5 000	400	8,0
22.		- ebből működési bevétel TB-től			375 000	375 000	285 116	76,0	4.		- kölcsön visszafizetés	200 000	450 000	450 000	100,0
23.	2.	Támogatásértékű felh. bev. össz.			113 557	64 929	2 168	3,3	5.		- befektetési célú résztesedések vásárlása	-	8 000	8 000	100,0
24.		- ebből felhalmozási bevétel TB-től			-	-	-	-	6.						
25.	<b>V.</b>	<b>Vételezesen átvett pénzeszközök</b>			<b>11 324 455</b>	<b>5 317 509</b>	<b>1 199 923</b>	<b>22,6</b>							
26.	1.	Működési c. pénzeszk.átvétel államházb. kívülről			89 390	115 749	78 799	68,1							
27.	2.	Felhalmozási c. pénzeszk.átvétel államházb. kívülről			11 235 065	5 201 760	1 121 124	21,6							
28.		Előző évi évi pénzmaradvány átvétele			-	-	726 478								
29.	<b>VI.</b>	<b>Támogatási kölcsönök visszatérülése, igénybevétele</b>			<b>55 350</b>	<b>55 350</b>	<b>34 290</b>	<b>62,0</b>							
30.		<b>Költségvetési bevételek</b>			<b>36 520 231</b>	<b>30 981 922</b>	<b>22 430 828</b>	<b>72,4</b>			<b>Költségvetési kiadások</b>	<b>33 868 880</b>	<b>34 317 049</b>	<b>23 183 022</b>	<b>74,8</b>
31.	1.	Előző évek előirányzat-maradványának, pénzmaradványának igénybevétele			698 548	788 527	807 891	102,5	<b>VI.</b>	1.	<b>Tartalékok</b>	5 474 720	42 640	-	-
33.	1.1	- működési célra			64 120	782 778	807 891	103,2	1.1		Általános tartalék	218 560	42 640	-	-
34.	1.2	- felhalmozási célra			634 428	5 749	-	-	2.		Céltartalék	-	-	-	-
35.	<b>VIII.</b>	<b>Értékpapírok értékesítésének bevétele</b>			<b>-</b>	<b>-</b>	<b>-</b>	<b>-</b>	2.1.		- áthúzódó kötelezettségek teljesítése	2 558 277	-	-	-
36.	<b>IX.</b>	<b>Kövények kibocsátásának bevétele</b>			<b>-</b>	<b>-</b>	<b>-</b>	<b>-</b>	2.2.		- átszervezés fedezete	2 697 883	-	-	-
37.	<b>X.</b>	<b>Hitelek</b>			<b>6 203 811</b>	<b>6 300 691</b>	<b>1 341 289</b>	<b>21,3</b>	2.3.		-egyetlen önkormányzati tartaléka	-	-	-	-
38.	1.	Működési célú hitel felvétel			-	-	-	-	2.4.		-kötvényből tárgyévét követő években megvalusuló feladatokra	-	-	-	-
39.	1.1	-rövid lejáratú hitelek felvétele			3 860 000	3 860 000	221 264	5,7	<b>V.</b>		<b>Hitelek</b>	<b>4 078 990</b>	<b>3 711 451</b>	<b>494 686</b>	<b>13,3</b>
40.	1.2	-hosszúlejáratú hitelek felvétele			700 000	700 000	399 427	57,1	1.		Működési célú hitel törlesztése	-	-	-	-
41.	2.	Felhalmozási célú hitel felvétele			-	-	-	-	1.1		-rövid lejáratú hitelek törlesztése	3 321 493	3 321 493	200 000	6,0
42.	2.1	-rövid lejáratú hitelek felvétele			-	-	-	-	1.2		-hosszúlejáratú hitelek törlesztése	172 222	172 221	114 814	66,7
43.	2.2	-hosszúlejáratú hitelek felvétele			1 643 811	1 490 691	470 598	31,6	2.		Felhalmozási célú hitel törlesztése	-	-	-	-
44.	2.3	-vállalkozásoktól felvett hitel			-	250 000	250 000	100,0	2.1		-rövid lejáratú hitelek törlesztése	-	-	-	-
45.		Egyéb finansz. bev. (kiegy. függő)			-	-	245 678		2.2.		-hosszúlejáratú hitelek törlesztése	585 275	217 737	179 872	82,6
46.									3.		Egyéb finansz. kiad. (kiegy. függő)	-	-	236 859	
47.		<b>Bevételek összesen</b>			<b>43 422 590</b>	<b>38 071 140</b>	<b>24 334 330</b>	<b>63,9</b>			<b>Kiadások összesen</b>	<b>43 422 590</b>	<b>38 071 140</b>	<b>23 914 567</b>	<b>62,8</b>
48.		Pénzforgalom nélküli bevétel			-	-	807 891							-	
49.		Nyitó pénzkészlet			-	-	955 105				<b>Záró pénzkészlet</b>	-	-	566 977	
50.		<b>Mindösszesen</b>			<b>43 422 590</b>	<b>38 071 140</b>	<b>24 481 544</b>	<b>64,3</b>			<b>Mindösszesen</b>	<b>43 422 590</b>	<b>38 071 140</b>	<b>24 481 544</b>	<b>64,3</b>

	A.	B.	C.	D.	E.	F.
1.	Sz.	BEVÉTELI FORRÁS MEGNEVEZÉSE	Eredeti előir.	Módosított előir.	Teljesítés 09.30.	%
2.	I.	Működési bevételek				
3.		1. Intézményi működési bevétel				
4.		1.1 Gondozási díj	100	100	81	81,0
5.		1.2 Etkezési térítési díj	7 664	14 142	8 694	61,5
6.		1.3 Egyéb	50 000	65 150	77 343	118,7
7.		1.4 Nem lak.c.szolg.helyis.bérl.díj	423 877	423 877	271 279	64,0
8.		1.5 Anyakönyvi szolg.díja	1 500	1 500	1 765	117,7
9.		1.6 Afa bevételek, visszatérülések	1 949 791	852 520	822 541	96,5
10.		1.7 Kamatok	58 162	58 162	23 236	40,0
11.		<b>Összesen:</b>	<b>2 491 094</b>	<b>1 415 451</b>	<b>1 204 939</b>	<b>85,1</b>
12.		2. Önkormányzatok sajátos működési bevételei				
13.		2.1 Illetékek	600 000	600 000	227 079	37,8
14.		2.2 Helyi adók				
15.		2.2.1 Iparüzési adó	4 350 000	4 465 000	4 258 383	95,4
16.		2.2.2 Eptményadó	1 670 000	1 785 000	1 724 951	96,6
17.		2.2.3 Idegenforgalmi adó	21 000	21 000	15 962	76,0
18.		2.2.4 Pótlékok, bírságok	60 000	60 000	42 395	70,7
19.			<b>6 101 000</b>	<b>6 331 000</b>	<b>6 041 691</b>	<b>95,4</b>
20.		2.3 Atengedett központi adók				
21.		2.3.1 Személyi jövedelemadó	2 835 889	2 835 889	2 146 768	75,7
22.		2.3.2 Gépjárműadó	966 000	966 000	875 523	90,6
23.		2.3.3 Termőföld bérebeadásból szárm.jöv.adója	50	174	174	100,0
24.			<b>3 801 939</b>	<b>3 802 063</b>	<b>3 022 465</b>	<b>79,5</b>
25.		2.4 Bírságok, pótlékok és egyéb sajátos bevételek				
26.		2.4.1 Környezetvédelmi bírság	2 500	2 500	191	7,6
27.		2.4.2 Helyszíni és szabálysértési bírság	60 000	60 000	47 142	78,6
28.		2.4.3 Tájékoztató díj	5 940	6 961	6 270	90,1
29.		2.4.4 Lakber + üzemeltetés	319 000	319 000	172 674	54,1
30.		2.4.5 Egyéb			35	
31.			<b>387 440</b>	<b>388 461</b>	<b>226 312</b>	<b>58,3</b>
32.		<b>Összesen:</b>	<b>10 890 379</b>	<b>11 121 524</b>	<b>9 517 547</b>	<b>85,6</b>
33.	II.	Támogatások				
34.		1. Önkormányzati költségvetési támogatása				
35.		1.1 Normatív hozzájárulások	7 499 323	7 499 750	5 683 512	75,8
36.		1.2 Központosított előirányzat		70 874	139 233	196,5
37.		1.3 Helyi önk. által fenntartott, illetve támogatott előadóművészeti szervezetek támogatás		24 403	24 403	100,0
38.		1.4 Normatív kötött felhasználású támogatások	625 410	1 229 813	1 306 404	106,2
39.		1.5 Fejlesztési célú támogatások		128 296	151 484	118,1
40.		<b>Összesen:</b>	<b>8 124 733</b>	<b>8 953 136</b>	<b>7 305 036</b>	<b>81,6</b>
41.	III.	Felhalmozási és tőkejellegű bevételek				
42.		1. Tárgyi eszközök és imm.javak értékesítése				
43.		1.1 Egyéb ingatlan értékesítés	133 195	133 195	19 700	14,8
44.		1.2 Telekértékesítés	54 000	153 372	87 704	57,2
45.		1.3 Gépek,berendezések értékesítése			152	
46.			<b>187 195</b>	<b>286 567</b>	<b>107 556</b>	<b>37,5</b>
47.		2. Önkorm.sajátos felhalmozási és tőke bevételei				
48.		2.1 Lakás és lakóingatlan értékesítése	104 504	104 504		
49.		2.2 Onk.lakótelek értékesítés	88 560	88 560	96 000	108,4
50.		2.3 Nem lak.c.szolg.helyis. értékesítése	312 742	312 742	83 149	26,6
51.		2.4 Lakásvételár hátralék	19 315	19 315	16 016	82,9
52.		2.5 Egyéb sajátos felhalm. és tőkejellegű bevétel	2 000	228 548	188 891	82,6
53.			<b>527 121</b>	<b>753 669</b>	<b>384 056</b>	<b>51,0</b>
54.		<b>Összesen:</b>	<b>714 316</b>	<b>1 040 236</b>	<b>491 612</b>	<b>47,3</b>
55.	IV.	Támogatásértékű bevétel				
56.		1. Támogatásértékű működési bevételek				
57.		1.1 Megyei Önkormányzattól átvett	30 600	27 600	27 600	100,0
58.		1.2 Működésre átvett pénzeszköz(szociális célú)	1 011 320	494 708	69 927	14,1
59.		1.3 Egyéb működési célú átvett pénzeszköz	318 064	329 587	148 285	45,0
60.		1.4 Intézményi pályázatok	51 145	65 061	13 106	20,1
61.		1.5 NYITOT működésre átvett	48 820	48 820	33 539	68,7
62.		1.6 Nyírturai tagiskola miatti átvétel	48 445	48 445	8 406	17,4
63.		<b>Összesen:</b>	<b>1 508 394</b>	<b>1 014 221</b>	<b>300 863</b>	<b>29,7</b>
64.		2. Támogatásértékű felhalmozási bevételek				
65.		2.1 Fejlesztési feladatokhoz átvett pe.	9 620	7 533		
66.		2.2 Helyi közlekedés támogatása	101 604	51 728		
67.		<b>Összesen:</b>	<b>111 224</b>	<b>59 261</b>	-	-
68.	V.	Véglegesen átvett pénzeszközök				
69.		1. Működési célú pénzeszköz átvétel államháztartáson kívülről				
70.		1.1 TÁMOP, ÁROP pályázat	27 122	27 122	26 361	97,2
71.		1.2 Településrendezésből származó bev.	50 000	50 000		
72.		2. Felhalmozási célú pénzeszköz átvétel államháztartáson kívülről				
73.		2.1 LTP befizetés víziközmű hitel	11 145	13 581	19 700	145,1
74.		2.2 Fejlesztési feladatokhoz átvett pe.	10 638 659	4 499 772	785 799	17,5
75.		2.3 Felújítási feladatokhoz átvett pe.	562 194	563 858	205 452	36,4
76.		2.4 Beruházási célú pénzeszközátvétel		48 000	48 000	100,0
77.		<b>Összesen:</b>	<b>11 289 120</b>	<b>5 202 333</b>	<b>1 085 312</b>	<b>20,9</b>
78.	VI.	Támogatási kölcsönök visszatérülése, igénybevétele				
79.		1. Lakásvásárlási, építési kölcsön	40 000	40 000	24 783	62,0
80.		2. Egyéb kölcsönök	15 000	15 000	8 986	59,9
81.		<b>Összesen:</b>	<b>55 000</b>	<b>55 000</b>	<b>33 769</b>	<b>61,4</b>
82.	VII.	Költségvetési hiány belső finanszírozásra szolgáló pénzforgalom nélküli bevételek				
83.		1. Előző évek pénzmaradvány	698 548	5 749		
84.		1.1 működési	64 120			
85.		1.2 felhalmozási	634 428	5 749		
86.	VIII.	Értékpapírok értékesítésének bevétele				
87.	IX.	Kötvények kibocsátásának bevétele				
88.	X.	Hitelek	6 203 811	6 300 691	1 341 289	21,3
89.		1. Működési célú hitel felvétel				
90.		1.1 Rövid lejáratú hitelek felvétel	3 860 000	3 860 000	221 264	5,7
91.		1.2 Hosszú lejáratú hitelek felvétel	700 000	700 000	399 427	57,1
92.		1. Felhalmozási célú hitel felvétel				
93.		1.1 Rövid lejáratú hitelek felvétel				
94.		1.2 Hosszú lejáratú hitelek felvétel	1 643 811	1 490 691	470 598	31,6
95.		1.3 Vállalkozásoktól felvett hitel		250 000	250 000	100,0
96.	XI.	Előző évi pénzmaradvány átvétel			25 111	
97.	XII.	Kiegészítő, függő átfutó bevételek			260 321	
98.						
99.		<b>Bevételek mindösszesen</b>	<b>42 086 619</b>	<b>35 167 602</b>	<b>21 045 157</b>	<b>59,8</b>



Nyiregyháza M.J.V. Önkormányzata önállóan működő és gazdálkodó valamint önállóan működő intézményei bevételeinek teljesítése 3. melléklet  
2011. szept. 30.

1.	A. Megnevezés	B.	C.	D.	E.	F.	H.	I.	K.	L.	M.
		Működési bevét.				Tárgyi eszközök és immateriális javak értékesítése		Önkorm. támog.			
		eredeti	mód.	teljes.	%	mód.	teljes.	eredeti	mód.	teljes.	%
62.	Tündérváros Óvoda	13 630	11 192	11 192	100,0			98 701	62 311	62 311	100
63.	Bóbita Óvoda	7 830	6 218	6 218	100,0			58 640	41 859	41 859	100
64.	Szászország Óvoda	10 587	8 018	8 018	100,0			73 534	53 684	53 684	100
65.	Virág Utcái Óvoda	12 541	9 237	9 237	100,0			87 964	62 541	62 541	100
66.	<b>Kisberek Óvodái gondn. :</b>	<b>59 093</b>	<b>45 883</b>	<b>45 883</b>	<b>100,0</b>	-	-	<b>459 488</b>	<b>327 417</b>	<b>327 417</b>	<b>100</b>
67.	Benczur Gy. Általános Iskola	34 129	25 082	25 082	100,0			231 510	141 052	141 052	100
68.	Petőfi S. Általános Iskola	9 278	9 410	9 410	100,0			162 139	115 602	115 602	100
69.	<b>Benczur Gy. Ált. Isk. Gond.</b>	<b>43 407</b>	<b>34 492</b>	<b>34 492</b>	<b>100,0</b>	-	-	<b>393 649</b>	<b>256 654</b>	<b>256 654</b>	<b>100</b>
70.	Bem J. Általános Iskola	17 526	20 205	20 205	100,0			173 597	129 285	129 285	100
71.	Kazinczy F. Általános Iskola	11 404	11 630	11 630	100,0			160 636	121 270	121 270	100
72.	Zelk Z. Ált. Angol és Német Kéttanny. Isk.	14 922	11 327	11 327	100,0			134 587	102 396	102 396	100
73.	<b>Bem J. Ált. Isk. Gond.</b>	<b>43 852</b>	<b>43 162</b>	<b>43 162</b>	<b>100,0</b>	-	-	<b>468 820</b>	<b>352 951</b>	<b>352 951</b>	<b>100</b>
74.	Kertvárosi Ált. Iskola	9 206	7 959	7 959	100,0			118 761	88 978	88 978	100
75.	Gárdonyi G. Általános Iskola	5 389	5 798	5 798	100,0			119 057	82 627	82 627	100
76.	Vécsy K. Ált. Isk. :	9 993	9 056	9 056	100,0			196 049	142 155	142 155	100
77.	Móricz Zs. Ált. Iskola	18 041	14 924	14 924	100,0			155 504	109 635	109 635	100
78.	Isk. Diákotthon és Gyerm.	6 478	8 289	8 289	100,0			174 013	124 937	124 937	100
79.	Göllesz V. Spec. Szakisk. és Ált. isk.	3 629	3 618	3 618	100,0			169 607	154 186	154 186	100
80.	<b>Szőlőskerti Ált. Ang. Kétt. Isk. Gond.</b>	<b>10 107</b>	<b>11 907</b>	<b>11 907</b>	<b>100,0</b>	-	-	<b>343 620</b>	<b>279 123</b>	<b>279 123</b>	<b>100</b>
81.	Móra F. Általános Iskola	21 170	21 542	21 542	100,0			226 719	167 627	167 627	100
82.	Wesselényi M. Középisk. Szakisk. és Koll.	16 860	21 626	21 626	100,0	10	10	401 489	301 920	301 920	100
83.	Kölcsey F. Gimnázium és Kollégium	4 982	3 491	3 491	100,0			154 463	98 746	98 746	100
84.	Vasvári P. Gimnázium	2 191	2 399	2 399	100,0			163 872	109 543	109 543	100
85.	<b>Kölcsey F. Gimn. és Koll. Gond.</b>	<b>7 173</b>	<b>5 890</b>	<b>5 890</b>	<b>100,0</b>	-	-	<b>318 335</b>	<b>208 289</b>	<b>208 289</b>	<b>100</b>
86.	Krúdy Gy. Gimnázium	18 459	15 172	15 172	100,0			154 643	104 274	104 274	100
87.	Bencs L. Szakiskola és Ált. Isk.	833	2 221	2 221	100,0	150	150	87 080	63 575	63 575	100
88.	<b>Krúdy Gy. Gimn. Gond.</b>	<b>19 292</b>	<b>17 393</b>	<b>17 393</b>	<b>100,0</b>	<b>150</b>	<b>150</b>	<b>241 723</b>	<b>167 849</b>	<b>167 849</b>	<b>100</b>
89.	Bánki D. Műszaki Középiskola	29 355	22 098	22 098	100,0			353 854	267 332	267 332	100
90.	Zay A. Gimn. és Eü. Szakk. Isk.	13 471	10 823	10 823	100,0			193 178	139 261	139 261	100
91.	Westsik V. ÉLIP. Szakk. és Szakisk.	13 643	19 574	19 574	100,0			160 453	101 588	101 588	100
92.	<b>Zay A. Gimn. és Eü. Szakk. Gond.</b>	<b>27 114</b>	<b>30 397</b>	<b>30 397</b>	<b>100,0</b>	-	-	<b>353 631</b>	<b>240 849</b>	<b>240 849</b>	<b>100</b>
93.	Művészeti Középisk. és Koll.	15 728	8 458	8 458	100,0			260 365	233 664	233 664	100
94.	Vikár S. Zeneisk. és Alapfokú Műv. Okt. I.	7 834	6 425	6 425	100,0			142 805	104 817	104 817	100
95.	<b>Művészeti középisk. és Koll. Gond.</b>	<b>23 562</b>	<b>14 883</b>	<b>14 883</b>	<b>100,0</b>	-	-	<b>403 170</b>	<b>338 481</b>	<b>338 481</b>	<b>100</b>
96.	Lippai J. Szakk. és Szakisk.	9 910	10 850	10 851	100,0	320	320	159 951	109 429	109 429	100
97.	Vásárhelyi P. ÉVISZ	5 770	9 501	9 501	100,0			141 870	99 154	99 154	100
98.	<b>Lippai J. Szakkisk. és Szakisk. Gond.</b>	<b>15 680</b>	<b>20 351</b>	<b>20 352</b>	<b>100,0</b>	<b>320</b>	<b>320</b>	<b>301 821</b>	<b>208 583</b>	<b>208 583</b>	<b>100</b>
99.	Széchenyi I. Közg. Inf. Szakk. és Koll.	37 273	31 168	31 168	100,0			285 053	175 965	175 965	100
100.	Váci M. Kult. Műv. és Gyermekcentrum	6 325	16 797	16 796	100,0			86 321	57 963	57 963	100
101.	Krúdy Gy. Art. Mozi és Rend. centum	4 600	5 058	5 058	100,0			17 100	11 305	11 305	100
102.	Váci M. Kult. Műv. és Gyermekcentrum	10 925	21 855	21 854	100,0	-	-	103 421	69 268	69 268	100
103.	<b>Mindösszesen:</b>	<b>840 366</b>	<b>1 382 792</b>	<b>995 768</b>	<b>72,0</b>	<b>480</b>	<b>2 194</b>	<b>8 884 486</b>	<b>12 306 650</b>	<b>9 171 620</b>	<b>74,5</b>



Nyíregyháza M.J.V. Önkormányzata önállóan működő és gazdálkodó valamint önállóan működő intézményei bevételeinek teljesítése 3. melléklet  
2011. szept. 30.

1.	A. Megnevezés	N. Finanszírozási terv szerint	O.	P.	Q. Működési célra átvett				R. Felhalmozási célra átvett				X. Pé	
					S.		T.		U.		V.			
					előir.	%	eredeti	mód.	teljes.	%	eredeti	mód.		teljes.
62.	Tündérváros Óvoda	65 388	95,3											5 987
63.	Bóbita Óvoda	44 999	93,0											3 920
64.	Szászország Óvoda	53 516	100,3	311	2 366	2 366	100,0							4 035
65.	Virág Utcai Óvoda	64 668	96,7											2 726
66.	Kínakereső Óvodái gondn. :	337 654	97,0	311	5 511	5 511	100,0	-	-	-	-	-	-	21 918
67.	Benczur Gy. Általános Iskola	171 854	82,1	3 180	2 975	2 975	100,0							18 632
68.	Petőfi S. Általános Iskola	117 506	98,4		51	51	100,0							12 071
69.	Benczur Gy. Ált. Isk. Gond.	289 360	88,7	3 180	3 026	3 026	100,0	-	-	-	-	-	-	30 703
70.	Bem J. Általános Iskola	128 803	100,4	2 493	3 011	3 011	100,0							15 902
71.	Kazinczy F. Általános Iskola	123 025	98,6		1 248	1 248	100,0							11 069
72.	Zelk Z. Ált. Angol és Német Kéttanny. Isk.	99 750	102,7		712	712	100,0							8 031
73.	Bem J. Ált. Isk. Gond.	351 578	100,4	2 493	4 971	4 971	100,0	-	-	-	-	-	-	35 002
74.	Kertvárosi Ált.Iskola	84 778	105,0		987	987	100,0							12 090
75.	Gárdonyi G. Általános Iskola	83 566	98,9		638	638	100,0							12 191
76.	Vécsey K. Ált.Isk. :	151 818	93,6	167	1 174	1 173	99,9							14 210
77.	Móricz Zs. Ált. Iskola	117 045	93,7	4 318	4 421	4 421	100,0							8 056
78.	Isk Diákotthon és Gyerm.	122 540	102,0		1 835	1 835	100,0							16 208
79.	Gölösz V. Spec. Szakisk. és Ált.isk.	127 574	120,9		39 996	39 996	100,0	667	-	-	-	-	-	
80.	Szőlőskerti Ált. Ang Kétt. Isk. Gond.	250 114	111,6	-	41 831	41 831	100,0	667	-	-	-	-	-	16 208
81.	Móra F. Általános Iskola	180 056	93,1	400	1 970	1 970	100,0							11 568
82.	Wesselényi M. Középisk., Szakisk. és Koll.	283 877	106,4		7 543	7 543	100,0	2 000	5 081	5 081	100,0			15 959
83.	Kölcsey F. Gimnázium és Kollégium	108 241	91,2		864	864	100,0							11 908
84.	Vasvári P. Gimnázium	100 278	109,2		567	567	100,0							6 267
85.	Kölcsey F. Gimn. és Koll. Gond.	208 519	99,9	-	1 431	1 431	100,0	-	-	-	-	-	-	18 175
86.	Krúdy Gy. Gimnázium	102 475	101,8		35	35	100,0							12 050
87.	Bencs L. Szakiskola és Ált. Isk.	59 275	107,3		4 708	4 708	100,0		380	380	100,0			7 680
88.	Krúdy Gy. Gimn. Gond.	161 750	103,8	-	4 743	4 743	100,0	-	380	380	100,0			19 730
89.	Bánki D. Műszaki Középiskola	243 339	109,9	5 667	4 662	4 662	100,0	8 000	11 229	11 229	100,0			35 259
90.	Zay A. Gimn. és Eü. Szakk. Isk.	146 760	94,9		1 216	1 216	100,0							12 026
91.	Westsik V. ÉLIP. Szakk. és Szakisk.	110 807	91,7		9 454	9 454	100,0	733	-	-	-	-	-	19 349
92.	Zay A. Gimn. és Eü. Szakk. Gond.	257 567	93,5	-	10 670	10 670	100,0	733	-	-	-	-	-	31 375
93.	Művészeti Középisk. és Koll.	194 381	120,2	652	1 035	1 035	100,0	667	2 724	2 724	100,0			4 129
94.	Vikár S. Zeneisk. és Alapfokú Műv. Okt. I.	99 484	105,4		2 600	2 600	100,0							2 094
95.	Művészeti középisk. és Koll. Gond.	293 865	115,2	652	3 635	3 635	100,0	667	2 724	2 724	100,0			6 223
96.	Lippai J. Szakk. és Szakisk.	110 004	99,5	5 267	5 201	5 201	100,0	3 333	8 234	8 234	100,0			19 474
97.	Vásárhelyi P. ÉVISZ	101 000	98,2		295	295	100,0	4 667	4 799	4 799	100,0			14 094
98.	Lippai J. Szakkisk. és Szakisk. Gond.	211 004	98,9	5 267	5 496	5 496	100,0	8 000	13 033	13 033	100,0			33 568
99.	Széchenyi I. Közg. Inf. Szakk. és Koll.	208 129	84,5	533	666	666	100,0		872	872	100,0			31 111
100.	Váci M. Kult. Műv. és Gyermekcentrum	57 702	100,5	3 413	4 334	4 334	100,0							15 193
101.	Krúdy Gy. Art. Mozi és Rend. centrum	11 894	95,0		9 623	9 623	100,0		2 168	2 168	100,0			8 189
102.	Váci M. Kult. Műv. és Gyermekcentrum	69 596	99,5	3 413	13 957	13 957	100,0	-	2 168	2 168	100,0			23 382
103.	<b>Mindösszesen:</b>	<b>9 214 353</b>	<b>99,5</b>	<b>469 855</b>	<b>654 921</b>	<b>702 428</b>	<b>107,3</b>	<b>25 400</b>	<b>82 217</b>	<b>64 341</b>	<b>78,3</b>			<b>782 778</b>





Nyíregyháza M.J.V. Önkormányzata önállóan működő és gazdálkodó valamint önállóan működő intézményei bevételeinek teljesítése 3. melléklet  
2011. szept. 30.

1.	A.	Y.	Z.	AA.	AB.	AC.	AD.	AE.	AF.	AG.	AH.	AI.	AJ.
	Megnevezés	Közzeljárás		Előző évi pm átvétele	Kiegészítő, áttutó, függő bevételek	Kölcsön				Bevétel összesen			
		teljes.	%			eredeti	mód.	teljes.	%	eredeti	mód.	teljes.	%
62.	Tündérvárt Óvoda	5 987	100,0	5 953	- 63					112 331	79 490	85 380	107,4
63.	Bóbita Óvoda	3 920	100,0	3 745	- 62					66 470	51 997	55 804	107,3
64.	Szászország Óvoda	4 035	100,0	3 998	- 187					84 432	68 103	71 914	105,6
65.	Virág Utcai Óvoda	2 726	100,0	2 694	- 82					100 505	74 504	77 280	103,7
66.	<b>Kincskereső Óvodái gondn. :</b>	<b>21 918</b>	<b>100,0</b>	<b>21 534</b>	<b>767</b>					<b>518 892</b>	<b>400 729</b>	<b>423 030</b>	<b>105,6</b>
67.	Benczúr Gy. Általános Iskola	18 632	100,0	21 763	- 4 413					268 819	187 741	205 091	109,2
68.	Petőfi S. Általános Iskola	12 071	100,0	12 043	- 27					171 417	137 134	149 150	108,8
69.	<b>Benczúr Gy. Ált. Isk. Gond.</b>	<b>30 703</b>	<b>100,0</b>	<b>33 806</b>	<b>- 4 440</b>					<b>440 236</b>	<b>324 875</b>	<b>354 241</b>	<b>109,0</b>
70.	Bem J. Általános Iskola	15 902	100,0	18 815	- 2 099					193 616	168 403	185 119	109,9
71.	Kazinczy F. Általános Iskola	11 069	100,0	10 935	- 405					172 040	145 217	156 557	107,8
72.	Zelk Z. Ált. Angol és Német Kéttanny. Isk.	8 031	100,0	7 343	- 525					149 509	122 466	130 334	106,4
73.	<b>Bem J. Ált. Isk. Gond.</b>	<b>35 002</b>	<b>100,0</b>	<b>37 093</b>	<b>- 1 169</b>					<b>515 165</b>	<b>436 086</b>	<b>472 010</b>	<b>108,2</b>
74.	Kertvárosi Ált. Iskola	12 090	100,0	11 976	- 47					127 967	110 014	122 037	110,9
75.	Gárdonyi G. Általános Iskola	12 191	100,0	9 739						124 446	101 254	110 993	109,6
76.	<b>Vécsey K. Ált. Isk. :</b>	<b>14 211</b>	<b>100,0</b>	<b>13 054</b>						<b>206 209</b>	<b>166 595</b>	<b>179 649</b>	<b>107,8</b>
77.	Móricz Zs. Ált. Iskola	8 056	100,0	5 983	- 1 003					177 863	137 036	144 022	105,1
78.	Isk. Diákotthon és Gyerm.	16 208	100,0	14 740	- 989					180 491	151 269	166 998	110,4
79.	Göllesz V. Spec. Szakisk. és Ált. Isk.	6 753			- 2 248					173 903	197 800	206 801	104,6
80.	<b>Szőlőskerti Ált. Ang. Kétt. Isk. Gond.</b>	<b>22 961</b>	<b>141,7</b>	<b>14 740</b>	<b>3 237</b>					<b>354 394</b>	<b>349 069</b>	<b>373 799</b>	<b>107,1</b>
81.	Móra F. Általános Iskola	11 568	100,0	11 606	- 740					248 289	202 707	213 573	105,4
82.	Wesselényi M. Középisk. Szakisk. és Koll.	15 959	100,0	11 205	- 3 169					420 349	352 139	366 513	104,1
83.	Kölcsey F. Gimnázium és Kollégium	11 908	100,0	11 219	- 525					159 445	115 009	126 753	110,2
84.	Vasvári P. Gimnázium	6 267	100,0	5 205	- 240					166 063	118 776	124 221	104,6
85.	<b>Kölcsey F. Gimn. és Koll. Gond.</b>	<b>18 175</b>	<b>100,0</b>	<b>16 424</b>	<b>765</b>					<b>325 508</b>	<b>233 785</b>	<b>250 974</b>	<b>107,4</b>
86.	Krúdy Gy. Gimnázium	12 050	100,0	12 407	- 863					173 102	131 531	143 075	108,8
87.	Bencs L. Szakiskola és Ált. Isk.	7 680	100,0	9 287	- 1 693					87 913	78 714	86 308	109,6
88.	<b>Krúdy Gy. Gimn. Gond.</b>	<b>19 730</b>	<b>100,0</b>	<b>21 694</b>	<b>- 2 556</b>					<b>261 015</b>	<b>210 245</b>	<b>229 383</b>	<b>109,1</b>
89.	Bánki D. Műszaki Középiskola	35 259	100,0	25 529	- 7 302					396 876	340 580	373 411	109,6
90.	Zay A. Gimn. és Eü. Szakk. Isk.	12 026	100,0	11 209	- 1					206 649	163 326	174 536	106,9
91.	Westsik V. ÉLIP. Szakk. és Szakisk.	19 349	100,0	18 462	- 603					174 829	149 965	167 824	111,9
92.	<b>Zay A. Gimn. és Eü. Szakk. Gond.</b>	<b>31 375</b>	<b>100,0</b>	<b>29 671</b>	<b>- 602</b>					<b>381 478</b>	<b>313 291</b>	<b>342 360</b>	<b>109,3</b>
93.	Művészeti Középisk. és Koll.	16 071	389,2		- 94					277 412	250 010	262 046	104,8
94.	Vikár S. Zeneisk. és Alapfokú Műv. Okt. I.	2 094	100,0	5 852	- 95					150 639	115 936	121 693	105,0
95.	<b>Művészeti középisk. és Koll. Gond.</b>	<b>18 165</b>	<b>291,9</b>	<b>5 852</b>	<b>- 1</b>					<b>428 051</b>	<b>365 946</b>	<b>383 739</b>	<b>104,9</b>
96.	Lippai J. Szakk. és Szakisk.	19 474	100,0	16 123	- 277					178 461	153 508	169 909	110,7
97.	Vásárhelyi P. ÉVJSZ	14 094	100,0	12 877	- 135					152 307	127 843	140 855	110,2
98.	<b>Lippai J. Szakkisk. és Szakisk. Gond.</b>	<b>33 568</b>	<b>100,0</b>	<b>29 000</b>	<b>412</b>					<b>330 768</b>	<b>281 351</b>	<b>310 764</b>	<b>110,5</b>
99.	Széchenyi I. Közg. Inf. Szakk. és Koll.	31 111	100,0	29 801	- 2 347					322 859	239 782	271 930	113,4
100.	Váci M. Kult. Műv. és Gyermekcentrum	15 194	100,0	14 226	- 3 475					96 059	94 287	105 038	111,4
101.	Krúdy Gy. Art. Mozi és Rend. centrum	8 189	100,0	6 963	- 776					21 700	36 343	44 082	121,3
102.	<b>Váci M. Kult. Műv. és Gyermekcentrum</b>	<b>23 383</b>	<b>100,0</b>	<b>21 189</b>	<b>- 2 699</b>					<b>117 759</b>	<b>130 630</b>	<b>149 120</b>	<b>114,2</b>
103.	<b>Mindösszesen:</b>	<b>807 891</b>	<b>103,2</b>	<b>701 367</b>	<b>14 643</b>	<b>350</b>	<b>350</b>	<b>521</b>	<b>148,9</b>	<b>10 220 457</b>	<b>15 210 188</b>	<b>12 460 793</b>	<b>81,9</b>







1.	A.	N.	O.	P.	Q.	R.	S.	T.	U.	V.	W.	X.	Y.	Z.
	Megnevezés	Egyéb folyó kiadások				Előző évi pm	Ellátottak pénzbjutt.				Felújítás			
		eredeti	mód.	teljes.	%		eredeti	mód.	teljes.	%	eredeti	mód.	teljes.	%
63.	Bóbita Óvoda	1 102	1 326	1 326	100,0									
64.	Szászország Óvoda	1 385	1 674	1 674	100,0									
65.	Virág Utcai Óvoda	1 007	1 403	1 403	100,0									
66.	Kincskereső Óvodai gondn. :	6 094	8 106	8 106	100,0	-	-	-	-	-	8 000	2 603	2 603	100,0
67.	Benczur Gy. Általános Iskola	1 024	1 514	1 514	100,0		147	350	350	100,0				
68.	Petőfi S. Általános Iskola	1 997	2 646	2 646	100,0			21	21	100,0				
69.	Benczúr Gy. Ált. Isk. Gond.	3 021	4 160	4 160	100,0	-	147	371	371	100,0	-	-	-	
70.	Bem J. Általános Iskola	1 467	2 939	2 939	100,0			414	414	100,0	5 000	-	-	
71.	Kazinczy F. Általános Iskola	1 750	2 327	2 327	100,0			383	383	100,0	1 500	816	816	100
72.	Zeik Z. Ált. Angol és Német Kéttanny. I	933	1 555	1 555	100,0			321	321	100,0				
73.	Bem J. Ált. Isk. Gond.	4 150	6 821	6 821	100,0	-	-	1 118	1 118	100,0	6 500	816	816	100,0
74.	Kertvárosi Ált. Iskola	622	676	676	100,0			896	896	100,0		1 554	1 554	100,0
75.	Gárdonyi G. Általános Iskola	736	650	650	100,0			612	612	100,0		68	68	100,0
76.	Vécsey K. Ált. Isk. :	941	1 310	1 310	100,0			1 087	1 087	100,0				
77.	Móricz Zs. Ált. Iskola Sztotokert Ált. Angol Kéttanny.	837	1 154	1 154	100,0			1 306	1 306	100,0		5 490	5 490	100,0
78.	Isk. Diakotthon és Gyerm. Átm. Otth	1 982	3 714	3 714	100,0									
79.	Göllesz V. Spec. Szakisk. és Ált. isk.	383	1 294	1 294	100,0	6 753						4 998	4 998	100,0
80.	Szőlőskerti Ált. Ang. Kétt. Isk. Gond.	2 365	5 008	5 008	100,0	6 753	-	-	-			4 998	4 998	100,0
81.	Móra F. Általános Iskola	2 559	3 267	3 267	100,0			1 715	1 715	100,0				
82.	Wessely M. Középsz. Szakisk. és Koll.	2 446	2 303	2 303	100,0							295	295	100,0
83.	Kölcsey F. Gimnázium és Kollégium	2 098	2 307	2 307	100,0									
84.	Vasvári P. Gimnázium	1 048	1 223	1 223	100,0						9 300	-	-	
85.	Kölcsey F. Gimn. és Koll. Gond.	3 146	3 530	3 530	100,0	-	-	-	-		9 300	-	-	
86.	Krúdy Gy. Gimnázium	586	618	618	100,0									
87.	Bencs L. Szakiskola és Ált. Isk.	1 600	1 845	1 845	100,0			2 320	2 320	100,0				
88.	Krúdy Gy. Gimn. Gond.	2 186	2 463	2 463	100,0	-	-	2 320	2 320	100,0	-	-	-	
89.	Bánki D. Műszaki Középsz. Iskola	1 681	1 894	1 894	100,0						9 000	3 194	3 194	100,0
90.	Zay A. Gimn. és Eü. Szakk. Isk.	888	1 031	1 031	100,0			504	504	100,0				
91.	Westik V. ÉLIP. Szakk. és Szakisk.	1 112	1 007	1 007	100,0			5 229	5 229	100,0				
92.	Zay A. Gimn. és Eü. Szakk. Gond.	2 000	2 038	2 038	100,0	-	-	5 733	5 733	100,0	-	-	-	
93.	Művészeti Középsz. és Koll.	4 735	5 229	5 229	100,0	11 942						490	490	100,0
94.	Vikár S. Zeneisk. és Alapfokú Műv. Okt.	2 647	2 406	2 406	100,0									
95.	Művészeti középsz. és Koll. Gond.	7 382	7 635	7 635	100,0	11 942	-	-	-		-	490	490	100,0
96.	Lippai J. Szakk. és Szakisk.	1 609	4 585	4 585	100,0			3 062	3 062	100,0	7 000	8 489	8 489	100,0
97.	Vásárhelyi P. ÉVVISZ	2 426	2 320	2 320	100,0			294	294	100,0		1 100	1 100	100,0
98.	Lippai J. Szakkisk. és Szakisk. Gond.	4 035	6 905	6 905	100,0	-	-	3 356	3 356	100,0	7 000	9 589	9 589	100,0
99.	Széchenyi I. Közg. Inf. Szakk. és Koll.	2 982	1 187	1 187	100,0			315	315	100,0	6 200	2 046	2 046	100,0
100.	Váci M. Kult. Műv. és Gyermekcentrum	537	1 275	1 275	100,0							1 249	1 249	100,0
101.	Krúdy Gy. Art. Mozi és Rend. centrum	88	695	695	100,0									
102.	Váci M. Kult. Műv. és Gyermekcentru	625	1 970	1 970	100,0	-	-	-	-		-	1 249	1 249	100,0
103.	Mindösszesen:	85 534	143 988	131 394	91,3	25 111	21 825	50 615	56 259	111,2	70 000	117 990	80 129	67,9



I.	A.	AA.	AB.	AC.	AD.	AE.	AF.	AG.	AH.	AI.	AJ.	AK.	AL.	
	Megnevezés	Beruházási kiadások				Működési c. pe. átadás			Kiegészítő, függő, átfutó kiadások	Kiadás összesen				
		eredeti	mód.	teljes.	%	mód.	teljes.	%		eredeti	mód.	teljes.	%	
63.	Bóbita Óvoda								-	89	66 470	51 997	51 908	99,8
64.	Szászorszép Óvoda					361	361	100,0		163	84 432	68 103	68 266	100,2
65.	Virág Utcai Óvoda									80	100 505	74 504	74 584	100,1
66.	<b>Kincskereső Óvodái gondn. :</b>	-	-	-		361	361	100,0		900	518 892	400 729	401 629	100,2
67.	Benczur Gy. Általános Iskola		-			200	200	100,0	-	1 200	268 819	187 741	186 541	99,4
68.	Petőfi S. Általános Iskola		366	366	100,0				-	55	171 417	137 134	137 079	100,0
69.	<b>Benczur Gy. Ált. Isk. Gond.</b>	-	366	366	100,0	200	200	100,0	-	1 255	440 236	324 875	323 620	99,6
70.	Bem J. Általános Iskola	133	-							844	193 616	168 403	169 247	100,5
71.	Kazinczy F. Általános Iskola	100	-							271	172 040	145 217	145 488	100,2
72.	Zelk Z. Ált. Angol és Német Kéttanny. I									122	149 509	122 466	122 588	100,1
73.	<b>Bem J. Ált. Isk. Gond.</b>	233	-	-		-	-	-		1 237	515 165	436 086	437 323	100,3
74.	Kertvárosi Ált. Iskola					2	2	100,0			127 967	110 014	110 014	100,0
75.	Gárdonyi G. Általános Iskola								-	2 333	124 446	101 254	98 921	97,7
76.	<b>Vécsey K. Ált. Isk. :</b>								-	951	206 209	166 595	165 644	99,4
77.	Móricz Zs. Ált. Iskola Szőlőskerti Ait. Angol Kéttanny.					1 521	1 521	100,0		520	177 863	137 036	137 556	100,4
78.	Isk. Diákotthon és Gyerm. Átm. Orth		200	200	100,0				-	134	180 491	151 269	151 135	99,9
79.	Göllesz V. Spec. Szakisk. és Ált. isk.	667	-			25 005	25 005	100,0		1 559	173 903	197 800	206 112	104,2
80.	<b>Szőlőskerti Ált. Ang. Kétt. Isk. Gond.</b>	667	200	200	100,0	25 005	25 005	100,0		1 425	354 394	349 069	357 247	102,3
81.	Móra F. Általános Iskola								-	702	248 289	202 707	202 005	99,7
82.	<b>Wesselényi M. Középisk. Szakisk. és Koll.</b>	2 000	5 081	5 081	100,0	2 652	2 652	100,0		38	420 349	352 139	352 177	100,0
83.	Kölcsey F. Gimnázium és Kollégium									430	159 445	115 009	115 439	100,4
84.	Vasvári P. Gimnázium		130	130	100,0				-	822	166 063	118 776	117 954	99,3
85.	<b>Kölcsey F. Gimn. és Koll. Gond.</b>	-	130	130	100,0	-	-	-	-	392	325 508	233 785	233 393	99,8
86.	Krúdy Gy. Gimnázium								-	306	173 102	131 531	131 225	99,8
87.	Bencs L. Szakiskola és Ált. Isk.		1 022	1 022	100,0					14	87 913	78 714	78 728	100,0
88.	<b>Krúdy Gy. Gimn. Gond.</b>	-	1 022	1 022	100,0	-	-	-	-	292	261 015	210 245	209 953	99,9
89.	Bánki D. Műszaki Középiskola	8 000	9 109	9 109	100,0	2 048	2 048	100,0		3 512	396 876	340 580	344 092	101,0
90.	Zay A. Gimn. és Eü. Szakk. Isk.								-	255	206 649	163 326	163 071	99,8
91.	Westsik V. ELIP. Szakk. és Szakisk.	1 400	-						-	1 490	174 829	149 965	148 475	99,0
92.	<b>Zay A. Gimn. és Eü. Szakk. Gond.</b>	1 400	-	-		-	-	-	-	1 745	381 478	313 291	311 546	99,4
93.	Művészeti Középisk. és Koll.	667	1 669	1 669	100,0				-	14 693	277 412	250 010	247 259	98,9
94.	Vikár S. Zeneisk. és Alapfokú Műv. Okt.		174	174	100,0	1 041	1 041	100,0		3 663	150 639	115 936	119 599	103,2
95.	<b>Művészeti középisk. és Koll. Gond.</b>	667	1 843	1 843	100,0	1 041	1 041	100,0	-	11 030	428 051	365 946	366 858	100,2
96.	Lippai J. Szakk. és Szakisk.	3 333	2 051	2 051	100,0	213	213	100,0	-	26	178 461	153 508	153 482	100,0
97.	Vásárhelyi P. ÉVISZ	4 667	3 979	3 979	100,0				-	362	152 307	127 843	127 481	99,7
98.	<b>Lippai J. Szakkisk. és Szakisk. Gond.</b>	8 000	6 030	6 030	100,0	213	213	100,0	-	388	330 768	281 351	280 963	99,9
99.	Széchenyi I. Közg. Inf. Szakk. és Koll.		872	872	100,0					1 130	322 859	239 782	240 912	100,5
100.	Váci M. Kult. Műv. és Gyermekcentrum		1 121	1 121	100,0					238	96 059	94 287	94 525	100,3
101.	Krúdy Gy. Art. Mozi és Rend. centrum		2 168	2 168	100,0	1 045	1 045	100,0	-	450	21 700	36 343	35 893	98,8
102.	<b>Váci M. Kult. Műv. és Gyermekcentru</b>	-	3 289	3 289	100,0	1 045	1 045	100,0	-	212	117 759	130 630	130 418	99,8
103.	<b>Mindösszesen:</b>	35 683	101 522	80 546	79,3	34 099	46 820	137,3		92 811	10 220 457	15 210 188	11 594 529	76,2



I.	A. Megnevezés	B. C. D. E.				F. G.		H. I.		J. K.		L. M.		N. U. V. W.			
		KIADÁS MINDÖSSZESEN				Működési kiadások		Felhalmozási kiadások módosított előirányzata				Felhalmozási kiadások teljesítése					
		2011. évi eredeti előirányzat	2011. évi módosított előirányzat	Teljesítés 09.30.	%	2011. évi módosított előirányzat	Teljesítés	Felújítás	Beruházás	Felh. célú pe. átadás	Egyéb felh. célú kiadás kölcsönök	Felhalmozási kiadás összesen	Felújítás	Beruházás	Felh. célú pe. átadás	Egyéb felh. célú kiadás kölcsönök	Felhalmozási kiadás összesen
2	Kisegítő mg.-i szolgáltatás	28 687	44 619	24 354	54,6	44 619	24 354										-
3	Allategységügyi feladatok	38 598	64 139	34 364	53,6	64 139	34 364										-
4	Egyéb városüz. feladatok	18 882	44 033	22 763	51,7	42 237	20 967		1 796		1 796		1 796				1 796
5	Zöldfelület fenntartás	177 807	343 872	184 500	53,7	343 872	179 877							4 623			4 623
6	Belvízelvezetés	141 215	205 204	74 219	36,2	198 113	67 128		7 091		7 091		7 091				7 091
7	Település vízellátás	11 830	18 258	6 428	35,2	18 258	6 428										-
8	Közvilágítás, szökőkutak közint. kívül.	292 500	549 945	293 190	53,3	549 945	273 590						19 600				19 600
9	Közutak, hidak fenntartása	407 075	782 328	399 296	52,4	657 722	293 726	102 219	2 387		104 606	95 162	8 021	2 387			105 570
10	Lakóingatlan (karbantart.üzemelt.)	248 750	379 993	276 347	72,7	379 993	276 347										-
11	Lakbértámogatás	34 000	34 000	19 327	56,8	34 000	19 327										-
12	Lakásfelújítás	5 000	6 641	2 468	37,2	-	-	6 641			6 641	2 468					2 468
13	Társasházi lakások üzemeltetése	146 227	252 864	165 837	65,6	252 864	165 837										-
14	Vagyonkezelésbe adott ingatlanok üzemeltetése	37 260	37 260	27 945	75,0	37 260	27 945										-
15	Imézményi világítás	270 000	270 000	210 671	78,0	270 000	209 307						1 364				1 364
16	Lakáshasználatbavételi díj	10 000	12 474	11 784	94,5	-	-		12 474		12 474			11 784			11 784
19.	<b>Városüzemeltetési kft. által ellátott feladatok</b>	<b>1 867 831</b>	<b>3 025 630</b>	<b>1 753 493</b>	<b>58,0</b>	<b>2 893 022</b>	<b>1 599 197</b>	<b>108 860</b>	<b>8 887</b>	<b>14 861</b>	<b>-</b>	<b>132 608</b>	<b>97 630</b>	<b>42 495</b>	<b>14 171</b>	<b>-</b>	<b>154 296</b>
20.	Közfoglalkoztatás	153 277	263 445	152 613	57,9	263 445	152 613										-
21.	Világítás korszerűsítés (FÉNYINVEST)		124 250	82 583	66,5	124 250	82 583										-
22.	Illegális személtelrakók felszámolása	2 000	2 000	-	-	2 000	-										-
23.	NLC kezelés	36 900	48 647	60 720	124,8	40 647	52 479	8 000			8 000	7 695	546				8 241
24.	Térségi Hulladékgazdálkodási Kft		4 897	7 923	161,8	4 897	7 923										-
25.	Környezetvédelmi célfeladatok	8 440	10 940	4 523	41,3	10 940	4 523										-
26.	Repülőtér üzemeltetés	25 000	28 979	18 562	64,1	28 979	18 562										-
27.	Belváros, honvédségi laktanyák őrzése, mg.kez.	9 040	14 417	13 535	93,9	14 417	13 535										-
28.	Panelfelújítási program	262 854	256 688	263 383	102,6	-	-		256 688		256 688			263 383			263 383
29.	Területelőkészítés	172 800	172 800	26 493	15,3	-	96		172 800		172 800		26 397				26 397
30.	Ingatlanvásárlás	148 000	550 195	395 365	71,9	-	-		550 195		550 195		395 365				395 365
31.	Szakértői, tervezési díjak	18 000	51 771	15 395	29,7	51 771	15 395										-
32.	Temetőfenntartás	13 000	28 025	21 475	76,6	25 900	19 350		2 125		2 125			2 125			2 125
33.	Ipari Park nonprofit Kft vásárolt szolgáltatás	2 800	12 050	12 050	100,0	4 050	4 050			8 000	8 000				8 000		8 000
34.	Informatikai nonprofit Kft. vásárolt szolgáltatás	156 000	233 401	78 915	33,8	231 526	78 915		1 875		1 875						-
35.	Szabolcs Volán Zrt.	215 000	334 830	180 793	54,0	334 830	180 793										-
36.	Nyírsuli nonprofit Kft. vásárolt szolg. felh.célú pe. át.	156 670	156 670	93 000	59,4	156 670	93 000										-
37.	Városkép nonprofit Kft. vásárolt szolgáltatás	96 617	112 526	78 427	69,7	112 526	78 427										-
38.	Szigliget	-	-	21	-	-	21										-
39.	Sóstó Rt. Vásárolt szolg. felh.célú pe. átad.	350 000	475 000	348 425	73,4	135 000	85 000		340 000		340 000			263 425			263 425
40.	Nyírvidek TISZK Nonprofit Kft	56 585	64 451	45 585	70,7	64 451	45 585										-
41.	Nyírségi Szakképzés-szervezési Nonprofit Kft	22 424	28 066	16 854	60,1	28 066	16 854										-
42.	Önkormányzati adatvagyon felhasználás	3 200	3 200	2 467	77,1	3 200	2 467										-
43.	Egyéb vagyoni kiadások	8 200	11 058	12 400	112,1	11 058	12 400										-
44.	Továbbszámlázotti kiadások	-	1 413	7 824	553,7	1 413	7 824										-
45.	Vagyonbiztosítás	18 000	18 000	14 235	79,1	18 000	14 235										-
46.	Kisvállalkozások támogatási alapja	10 000	20 000	5 500	27,5	20 000	5 500										-
47.	<b>Vagyoni kiadások</b>	<b>1 944 807</b>	<b>3 027 719</b>	<b>1 959 066</b>	<b>64,7</b>	<b>1 688 036</b>	<b>992 130</b>	<b>8 000</b>	<b>724 870</b>	<b>598 813</b>	<b>8 000</b>	<b>1 339 683</b>	<b>7 695</b>	<b>422 308</b>	<b>528 933</b>	<b>8 000</b>	<b>966 936</b>
48.	Rendszeres pénzbéni ellátás	990 544	1 035 034	859 680	83,1	1 035 034	859 680										-
49.	Eseti pénzbéni és természetbeni ellátás	618 012	673 457	396 393	58,9	673 457	396 393										-
50.	Lakbértámogatás	5 000	5 017	4 253	84,8	5 017	4 253										-
51.	Lakásvásárlási támogatás	5 000	5 000	400	8,0	-	-			5 000	5 000				400		400
52.	Óltalom hajléktalan ellátás	8 100	8 700	8 700	100,0	8 100	8 100		600		600			600			600
53.	Kertvárosi Evangélikus Egyházközség	13 200	13 200	13 200	100,0	13 200	13 200										-

1.	Megnevezés	KIADÁS MINDÖSSZESEN				Működési kiadások		Felhalmozási kiadások módosított előirányzata					Felhalmozási kiadások teljesítése				
		2011. évi eredeti előirányzat	2011. évi módosított előirányzat	Teljesítés 09.30.	%	2011. évi módosított előirányzat	Teljesítés	Felújítás	Beruházás	Felh. célú pe. átadás	Egyéb felh. célú kiadás kölcsönök	Felhalmozási kiadás összesen	Felújítás	Beruházás	Felh. célú pe. átadás	Egyéb felh. célú kiadás kölcsönök	Felhalmozási kiadás összesen
54.	Periféria Egyesület	6 000	12 000	9 000	75,0	12 000	9 000										-
55.	Szoció East Egyesület	5 000	7 500	6 250	83,3	7 500	6 250										-
56.	Bursa Hungarica	6 500	6 500	5 167	79,5	6 500	5 167										-
57.	Rés Alapítvány	2 000	6 500	2 500	38,5	6 500	2 500										-
58.	Szent Kamilló Élet az Életnek Alapítv.	2 250	3 375	2 813	83,3	3 375	2 813										-
59.	Hétszínvirág Bölcsőde	11 355	17 033	14 194	83,3	17 033	14 194										-
60.	Szociális és egészségügyi célfeladatok	24 900	20 456	-	-	20 456	-										-
61.	Roma Integrációs program megvalósítása	2 000	-	-	-	-	-										-
62.	Kénefelejtés alapítvány	2 956	5 912	4 434	75,0	5 912	4 434										-
63.	Talentum alapítvány	1 000	1 500	1 250	83,3	1 500	1 250										-
64.	Háztartáspanel kutatás	1 000	-	-	-	-	-										-
65.	HUMANET ALAPÍTVÁNY	-	2 600	2 600	100,0	2 600	2 600										-
66.	TÁMOP-5.4.4-09 HÁLÓSZÓVÓ	3 800	3 800	2 850	75,0	3 800	2 850										-
67.	TÁMOP-5.3.1-C-09/2 "LÉPJUNK EGYÜTT"	2 640	2 640	612	23,2	2 640	612										-
68.	URBACT II projekt	3 300	1 441	1 402	97,3	1 441	1 402										-
69.	"KAB-KEF-10" Pályázatok		2 140	2 338	109,3	2 140	2 198						140				140
70.	ÉAOP-2008-4.1.3 MENTÁLHIGIÉNÉS KP.		-	597	-	-	597										-
71.	Konfliktuskezelés		-	300	-	-	300										-
72.	Szociális kiadások	1 714 557	1 833 805	1 338 933	73,0	1 828 205	1 337 793	-	-	600	5 000	5 600	-	140	600	400	1 140
73.	Kulturális célfeladatok	14 300	5 536	3 211	58,0	4 537	2 902						247	62			309
74.	Oktatási célfeladatok	22 598	23 078	17 054	73,9	23 078	17 054										-
75.	Ifjúsági célfeladatok	9 272	14 122	5 947	42,1	14 122	5 947										-
76.	Külgvi és EU-s célfeladatok	9 000	8 109	1 950	24,0	8 109	1 950										-
77.	Sport célfeladatok	179 521	201 189	108 657	54,0	201 189	108 657										-
78.	Rászoruló Hallgatókért Közalapítvány	2 000	2 000	1 000	50,0	2 000	1 000										-
79.	Tanulói Lap-top program	-	73 551	73 462	99,9	6 546	6 457					67 005	67 005				67 005
80.	Idegenforgalmi célfeladatok	28 400	37 615	16 018	42,6	37 615	16 018										-
81.	Happy Art Alapítvány nívódíj	300	300	125	41,7	300	125										-
82.	Városi lóter	1 000	1 900	900	47,4	1 900	900										-
83.	NYVSC Tiszavasvári u. pályafenn.	12 440	15 540	12 100	77,9	15 540	12 100										-
84.	Városdiplomácia, testvér és partnervárosi kapcsolatok	3 000	3 000	618	20,6	3 000	618										-
85.	Egészségvédő Egyesület		7 943	7 943	100,0	7 943	7 943										-
86.	Intelligen Iskola kialakítása - TIOP pályázat		398 921	-	-	398 921	-										-
87.	Oktatási, Kulturális és Sport kiadás	281 831	792 804	248 985	31,4	724 800	181 671	-	67 389	615	-	68 004	247	67 067	-	-	67 314
88.	Igazgatási kiadások	1 775 836	1 835 404	1 242 668	67,7	1 827 725	1 238 389	1 900	5 779			7 679		4 279			4 279
89.	Hivatali étkezde	9 576	17 121	12 478	72,9	17 121	12 478										-
90.	Hivatali működésének kiadásai	1 785 412	1 852 525	1 255 146	67,8	1 844 846	1 250 867	1 900	5 779	-	-	7 679	-	4 279	-	-	4 279
91.	Kisebbségi önkormányzatok	10 500	12 187	9 063	74,4	11 612	8 488		575			575		575			575
92.	Képviselő testület kiadásai	77 195	78 008	51 221	65,7	78 008	51 221										-
93.	Polgármesteri keret	7 200	7 250	518	7,1	7 150	418			100		100		100			100
94.	Önkormányzati választás	165	165	165	100,0	165	165										-
95.	Kisebbségi önkormányzati választás	25	25	25	100,0	25	25										-
96.	2011. évi népszámlálás	78 949	78 949	-	-	78 949	-										-
97.	Kitüntetések	10 000	10 000	11 873	118,7	10 000	11 873										-
98.	Megyei Önkormányzatnak átadott pe	271 450	298 540	145 310	48,7	253 140	145 310			45 400		45 400					-
99.	Megyei Jogú Városok Szövetsége	2 372	2 372	2 357	99,4	2 372	2 357										-
100.	Első Nyírségi Fejleszt. Társulás	1 800	1 800	1 800	100,0	1 800	1 800										-
101.	Közbiztonsági megállapodás	5 000	5 000	5 000	100,0	5 000	5 000										-
102.	Közbiztonsági Alapítvány	7 000	7 000	7 000	100,0	7 000	7 000										-

I.	Megnevezés	KIADÁS MINDÖSSZESEN				Működési kiadások		Felhalmozási kiadások módosított előirányzata					Felhalmozási kiadások teljesítése				
		2011. évi eredeti előirányzat	2011. évi módosított előirányzat	Teljesítés 09.30.	%	2011. évi módosított előirányzat	Teljesítés	Felújítás	Beruházás	Felh. célú pe. átadás	Egyéb felh. célú kiadás kölcsönök	Felhalmozási kiadás összesen	Felújítás	Beruházás	Felh. célú pe. átadás	Egyéb felh. célú kiadás kölcsönök	Felhalmozási kiadás összesen
103.	Helyi önszerveződő közösségek pénzügyi alapja	15 000	10 150	2 650	26,1	10 150	2 650										-
104.	Hirdetési keret, PR kiadás, Városmarketing	30 600	32 037	9 033	28,2	32 037	9 033										-
105.	Városi nagyrendezvények	22 000	22 000	4 800	21,8	22 000	4 800										-
106.	Nagyegyüttesek támogatása	7 300	11 000	7 000	63,6	11 000	7 000										-
107.	Település részönkormányzat	5 000	5 253	2 185	41,6	5 253	2 035							150			150
108.	Dolgozók lakásépítés - vásárlás	-	500	616	123,2	-	-				500	500				616	616
109.	Nyírségi Többcélú Társulás	211 794	380 304	298 134	78,4	380 304	298 134										-
110.	Belvízvédelmi feladatok (VIS-MAIOR)	10 000	42 699	42 700	100,0	42 699	42 700										-
111.	Energiahatékony Önkormányzatok Szövetségében tagdíj	-	250	250	100,0	250	250										-
112.	Önkormányzati egyéb feladatok	773 350	1 005 489	601 700	59,8	958 914	600 259	-	575	45 500	500	46 575	-	575	250	616	1 441
113.	Polgárvédelmi kiadások	2 720	3 589	2 385	66,5	3 589	2 385										-
114.	Hivatali költségvetés összesen	8 370 508	11 541 561	7 159 708	62,0	9 941 412	5 964 302	118 760	807 500	660 389	13 500	1 600 149	105 572	536 864	543 954	9 016	1 195 406
115.	Városfejlesztési kiadások	13 545 965	5 290 819	2 209 988	41,8	148 663	106 336		5 139 796	2 360		5 142 156		2 101 293	2 359		2 103 652
116.	Felújítások	472 123	505 477	65 206	12,9	-	3 393	505 477				505 477	47 027	14 786			61 813
117.	Intézményi kiadás	10 220 457	15 210 188	11 501 718	75,6	14 990 676	11 341 043	117 990	101 522			219 512	80 129	80 546			160 675
118.	<b>Kiadások összesen:</b>	<b>32 609 053</b>	<b>32 548 045</b>	<b>20 936 620</b>	<b>64,3</b>	<b>25 080 751</b>	<b>17 415 074</b>	<b>742 227</b>	<b>6 048 818</b>	<b>662 749</b>	<b>13 500</b>	<b>7 467 294</b>	<b>232 728</b>	<b>2 733 489</b>	<b>546 313</b>	<b>9 016</b>	<b>3 521 546</b>
119.	ÁFA befizetés	343 781	569 629	496 971	87,2	569 629	496 971										-
120.	Kamatfizetés	636 046	669 375	411 978	61,5	669 375	411 978										-
121.	Kezelési költség	80 000	80 000	55 734	69,7	80 000	55 734										-
122.	Céltartalék	2 697 883	-	-	-	-	-										-
123.	Kölcsön visszafizetése	200 000	450 000	450 000	100,0	450 000	450 000										-
124.	Általános tartalék	218 560	42 640	-	-	42 640	-										-
125.	Intézményi alulfinanszírozás, pénzm. elszámolás	-	-	701 367	-	-	701 367										-
126.	Befizetési kötelezettség+ kamat	-	-	130 352	-	-	130 352										-
127.	<b>Mindösszesen:</b>	<b>36 785 323</b>	<b>34 359 689</b>	<b>23 183 022</b>	<b>67,5</b>	<b>26 892 395</b>	<b>19 661 476</b>	<b>742 227</b>	<b>6 048 818</b>	<b>662 749</b>	<b>13 500</b>	<b>7 467 294</b>	<b>232 728</b>	<b>2 733 489</b>	<b>546 313</b>	<b>9 016</b>	<b>3 521 546</b>
128.	Hitelek törlesztése	4 078 990	3 711 451	494 686	13,3	3 711 451	494 686										-
129.	<b>Finanszírozási műveletekkel együtt</b>	<b>40 864 313</b>	<b>38 071 140</b>	<b>23 677 708</b>	<b>62,2</b>	<b>30 603 846</b>	<b>20 156 162</b>	<b>742 227</b>	<b>6 048 818</b>	<b>662 749</b>	<b>13 500</b>	<b>7 467 294</b>	<b>232 728</b>	<b>2 733 489</b>	<b>546 313</b>	<b>9 016</b>	<b>3 521 546</b>
130.	Áthúzódó kiadás Intézmény	641 637	-	-	-	-	-										-
131.	Áthúzódó kiadás Hivatal	1 916 640	-	-	-	-	-										-
132.	Függő, átfutó kiadás	-	-	236 859	-	-	236 859										-
133.	<b>Mindösszesen:</b>	<b>43 422 590</b>	<b>38 071 140</b>	<b>23 914 567</b>	<b>62,8</b>	<b>30 603 846</b>	<b>20 393 021</b>	<b>742 227</b>	<b>6 048 818</b>	<b>662 749</b>	<b>13 500</b>	<b>7 467 294</b>	<b>232 728</b>	<b>2 733 489</b>	<b>546 313</b>	<b>9 016</b>	<b>3 521 546</b>
134.	Záró pénzkészlet	-	-	566 977	-	-	-										-
135.	<b>Mindösszesen:</b>	<b>43 422 590</b>	<b>38 071 140</b>	<b>24 481 544</b>	<b>64,3</b>	<b>30 603 846</b>	<b>20 393 021</b>	<b>742 227</b>	<b>6 048 818</b>	<b>662 749</b>	<b>13 500</b>	<b>7 467 294</b>	<b>232 728</b>	<b>2 733 489</b>	<b>546 313</b>	<b>9 016</b>	<b>3 521 546</b>

## Nyíregyháza M.J.V. Önkormányzatának 2011. évi városfejlesztési feladataihoz kapcsolódó kiadások és bevételek teljesítése

1.	A Ssz.	B Előirányzat megnevezése	C			D.			E.			F.			G.			H.		
			Kiadás (eFt)									Bevétel (eFt)								
			Eredeti előirányzat	Módosított előirányzat	Teljesítés 09.30.	Eredeti előirányzat	Módosított előirányzat	Teljesítés 09.30.	Eredeti előirányzat	Módosított előirányzat	Teljesítés 09.30.	Eredeti előirányzat	Módosított előirányzat	Teljesítés 09.30.	Eredeti előirányzat	Módosított előirányzat	Teljesítés 09.30.			
2.		<b>1./ Utak és közlekedés</b>																		
3.	1.1	Járdaépítések, felújítási program																		
4.	1.2.2	36.sz.-38.sz. főutak közötti gyűjtőút építése (Aikotás u.) (ÉAOP pályázat)	100 000									132000								
5.	1.3	Útalapok tervezése, építése, lezárása	10 000	10 000																
6.	1.4	41. sz. főút - Vezér út és 41. sz főút - Szállási út formalmi csomópontok rendezése (KKK pályázat)	23 061	23 061																
7.	1.8	4. sz. - 41. sz. - 4911. sz. főutak közötti gyűjtőút építése (Keleti körút) (ÉAOP pályázat)	197 172	247 172			221848				361456		344800						66977	
8.	1.9	Ér utca tervezése és építése	14 000																	
9.	1.10	Autóbusz megállóhelyek korszerűsítése (ÉAOP pályázat)	102 745	102 745			38145				230775		230775						121780	
10.	1.11	Közúti forgalomirányítóközpont létesítése, tervezés (ÉAOP-2009-3.1.3/A)	615 603	5 613							547865									
11.	1.13	Tünde utca hiányzó járdaszakasz tervezése és építése, 3 db ovalogátkelőhely létesítése	3 364	3 364			2156													
12.	1.16	Kerékpáros forgalomszámlálás	1 000	1 000																
13.	<b>1.17</b>	<b>Kerékpárutak építése</b>																		
14.	1.17.2	Nyíregyháza-Nagyceskesz kerékpárút																		
15.	1.17.3	Nyíregyháza-Kálmánháza kerékpárút																		
16.	1.17.5	Petőfi utca kerékpárút (ÉAOP pályázat)	12 576								10690									
17.	1.17.6	Nyíregyháza-Nyírszőlős kerékpárút (ÉAOP pályázat)	211 535	251 334			11664				198900		198900							
18.	1.17.9	László utca kerékpárút (ÉAOP pályázat)	47 590								38072									
19.	1.17.10	Tiszavasvári út, Szélsőbokori út, Fészek utca	12 483	12 483			12483													
20.	1.17.11	Nyíregyháza-Nagykálló kerékpárút (ÉAOP pályázat)	20 000	20 000																
21.	<b>1.18</b>	<b>Kerékpárutak tervezése</b>																		
22.	1.18.1	Korányi F. utca kerékpárút	2 000	2 000																
23.	1.18.4	Kállói út kerékpárút (KHEM pályázat)	3 240	3 240							1620		1620							
24.	1.18.5	Rákóczi utca kerékpár út																		
25.	1.19	Kerékpárutak burkolatfelújítása	15 000	15 000																
26.	1.20	Kerékpár parkolók létesítése	4 000	4 000																
27.	1.21	Kerékpáros rendezvények, kiadványok támogatása																		
28.		<b>Utak és közlekedés összesen:</b>	<b>1 395 369</b>	<b>701 012</b>			<b>286 296</b>				<b>1 521 378</b>		<b>776 095</b>						<b>188 757</b>	
29.		<b>2./ Közterületek (terek, parkok, temető)</b>																		
30.	2.1	Fasorrendezések																		
31.	2.1.1	Család utca meglévő fasor rendezése és új fasor telepítése																		
32.	2.1.2	Honvéd u. fasorrendezés	7 000	7 000																
33.	2.1.3	Bethlen G. u. fasorrendezés																		
34.	2.1.4	Dóza Gy. u. fasorrendezés																		
35.	2.2	Geodéziai felmérések																		
36.	2.4	Utcabútorok telepítése, pótlása	2 500	2 500																
37.	2.5	Utcai szemétszelencék telepítése, pótlása	2 500	2 500					2209											
38.	2.6	Közterületi fásítások	3 000	3 000																
39.	2.7	Fazekas J. tér városrész-központ tervezése és kivitelezése II. ütem																		
40.	2.8	Belvárosi terek integrált funkcióbővítő fejlesztése (ÉAOP 5.1.1/B pályázat)	1 244 841	1 233 917					801959		1078810		1078810							
41.	2.10	Bölcsődék kültéri játszószerekkel való ellátása																		
42.	2.11	Érkerti lakótelep rekonstrukciója (ÉAOP pályázat)	390 000	10 225			460				293000									
43.	2.12	Huszár lakótelep rekonstrukciója (ÉAOP pályázat)	56 100	14 451			4451				47685									
44.	2.13	Meglévő játszóterek bővítése új játszószerekkel																		
45.	2.14	Rozsréborkorban játszótér, közpark kialakítása (EMVA pályázat)									11452		11452							
46.	2.15	Sóstóhegyen Nyitnikék Óvoda tagóvodájában játszótér kialakítása (EMVA pályázat)									3839		3839							
47.	2.16	Orosi futballpálya rekonstrukciója és bővítése	1 900	1 899			1899													
48.	2.17	Fenntartható komplex szolgáltatásfejlesztés és funkcióbővítés Sóstó Gyógyfürdő	60 000	60 000																
49.	2.18	Nyíregyháza Ipar fejlesztés klaszter Nyíregyháza délnyugati területei Ipari átstrukturálódásának	20 000	20 000																
50.	2.19	Fakataszter (lettár) készítése I-II. ütem	10 000	10 000																

## Nyíregyháza M.J.V. Önkormányzatának 2011. évi városfejlesztési feladataihoz kapcsolódó kiadások és bevételek teljesítése

51.		<b>Közterületek (terek, parkok, temető) összesen:</b>	<b>1 797 841</b>	<b>1 365 492</b>	<b>810 978</b>	<b>1 434 786</b>	<b>1 094 101</b>	<b>0</b>
52.		<b>3./ Környezetvédelem</b>						
53.	3.1	Biomonitoring rendszer további üzemeltetése	100	938	100			
54.	3.2	Sz-Sz-B Megyei Szilárd Hulladékgyűjtési Társulás éves hozzájárulás	3 500	3 500	3490			
55.	3.3	Báthory I. Laktanya környezeti kármentesítése	10 000	10 000				
56.	3.5	Folyékony hulladékgyűjtés kompenzáció (Állami) *	2 500	2 500		2500	2500	
57.	3.5.2.	Folyékony hulladékgyűjtés kompenzáció (Önkormányzati)	50 000	105 000	70789			
58.	3.6	Helyi védettségű természetközeli területek éves fenntartása és monitorozása	2 500	2 500				
59.	3.7	Környezetvédelmi Program felülvizsgálata	2 500	2 500				
60.	3.8	Hulladékgyűjtési Program felülvizsgálata	2 000	2 000				
61.	3.9	Repülőtér környezeti hatásvizsgálat	156	296	296			
62.	3.11	Borbányai volt hulladéklerakó kármentesítése (KEOP pályázat)	206 819	206 819	319	206819	206819	
63.		<b>Környezetvédelem összesen:</b>	<b>280 075</b>	<b>336 053</b>	<b>74 994</b>	<b>209 319</b>	<b>209 319</b>	<b>0</b>
64.		<b>4./ Ivóvízellátás, csapadék- és szennyvízhálózat bővítés</b>						
65.	4.1	Csapadékvízvezetési koncepció végrehajtása-Malomkert városrész	200 000					
66.	4.2	Csapadékvízvezetési koncepció végrehajtása 2011.	106 915	106 915	2925			
67.	4.2.3	Borbánya, Bazsalikom u. tervezés						
68.	4.2.4	Borbánya, Szijgyártó u. tervezés						
69.	4.2.5	Nyírszőlős, Kollégium u. tervezés						
70.	4.2.6	Virág út eleje a Csipke közszel tervezés, kivitelezés						
71.	4.2.7	Oros, Ezüstenyő u. és térsége tervezés						
72.	4.2.8	Városmajor u.-Herman O. közötti terület tervezés						
73.	4.2.9	Luther tér csapadékvízvezetése rekonstrukciója tervezés, kivitelezés						
74.	4.2.10	Lujza utca csapadékvízvezetése tervezés, kivitelezés						
75.	4.4	Ivóvízhálózat fejlesztések (saját erő, bevétel: lakossági befizetés)	5 000	5 000		1500	1500	
76.	4.5	Nyíregyháza és térsége szennyvízvezetési és tisztítási program megvalósítása (KEOP) **	8 990 042	1 919 347	853302	6884306	1359032	512157
77.	4.6	Közműfejlesztési hozzájárulás (lakossági befizetés)				1000	2410	2419
78.	4.7	Közműfejlesztési hozzájárulás (állami támogatás)	5 000	5 000	2078	5000	4049	
79.	4.8	Szennyvízprogram Társulat működési költsége	17 834	17 834	7845			
80.	4.9	Víziközmű Társulat Nyírszőlős működési költség	2 000					
81.	4.10	Víziközmű Társulat Nyírszőlős hozzájárulás, tervezési költség	2 000	2 000				
82.		<b>Ivóvízellátás, csapadék- és szennyvízhálózat bővítés összesen:</b>	<b>9 328 791</b>	<b>2 056 096</b>	<b>866 150</b>	<b>6 891 806</b>	<b>1 366 991</b>	<b>514 576</b>
83.		<b>5./ Intézmények és lakás</b>						
84.	5.1	Művelődési Központ rekonstrukciója (AGORA pályázat)	570 000	570 000		399741	399741	
85.	5.2	Védett épületek felújításának támogatása	5 000	5 000				
86.	5.3	Wesselényi M. Középiskola bővítése és rekonstrukciója (ÉAOP)	120 728	120 728	120444	145193	145193	
87.	5.6	Veterán Atlétikai EB pálya tervezés, építés	1 307	1 307	1307			
88.	5.8.	TISZK LEGO tanműhely építés	42 965	42 966	42966			
89.	5.9	Tűzoltó laktanya garanciális időszakon túli javítási munkák		1 664			1664	1664
90.		<b>Intézmények és lakás összesen:</b>	<b>740 000</b>	<b>741 665</b>	<b>164 717</b>	<b>544 934</b>	<b>546 598</b>	<b>1 664</b>
91.		<b>6./ Városrendezés</b>						
92.	6.1	Településrendezési tervek módosítása (szerkezeti terv, szabályozási terv, HÉSZ)	20 000	20 000	6	10000	10000	
93.	6.4	Tervpályázatok, ötletpályázatok díjazása	4 000	4 000				
94.	6.5	Földhivatali alaptérkép DAT-os állomány megvásárlása	2 600	2 600				
95.		<b>Városrendezés összesen:</b>	<b>26 600</b>	<b>26 600</b>	<b>6</b>	<b>10 000</b>	<b>10 000</b>	<b>0</b>
96.		<b>7./ Ágazaton kívül</b>						
97.	7.1	Projektek előkészítése, tervezése, pályázati dokumentációk készítése	30 000	30 000	1056			
98.	7.2	Nyíregyháza-Beregszász gazdaságfejlesztési együttműködésének erősítése (Norvég Állam)	0	0		2084	2067	2067
99.	7.3	Nyíregyháza-Szatmárnémeti testvérvárosi együttműködésének széleskörű fejlesztése (HU-RO)	23 901	23 901	5265	33472	33472	3265
100.	7.5	Kiseb áthúzó feladatok	10 000	10 000	526			
101.		<b>Ágazaton kívül összesen:</b>	<b>63 901</b>	<b>63 901</b>	<b>6 847</b>	<b>35 556</b>	<b>35 539</b>	<b>5 332</b>
102.		<b>Fejlesztési kiadások/bevételek összesen:</b>	<b>13 632 577</b>	<b>5 290 819</b>	<b>2 209 988</b>	<b>10 647 779</b>	<b>4 038 643</b>	<b>710 329</b>

## Nyíregyháza M.J.V. Önkormányzatának 2011. évi városfejlesztési feladataihoz kapcsolódó kiadások és bevételek teljesítése

	Ssz.	Előirányzat megnevezése	Kiadás (eFt)			Bevétel (eFt)		
			Eredeti előirányzat	Módosított előirányzat	Tejesítés 09.30.	Eredeti előirányzat	Módosított előirányzat	Tejesítés 09.30.
105.	1.	Környezetvédelmi Alap	10 940	10 940	4523			
106.	2.	Nyíregyháza és Térsége Hulladékgazdálkodási Társulás						
107.	3.	Szabolcs Volán Zrt. - Helyi közforgalmú közlekedés működtetése - (Normatív támogatás)	296 295	334 830	180793	101604	51728	
108.	4.	Szabolcs Volán Zrt.-Rugalmas közlekedési szolgáltatás	5 000	5 000				
109.	5.	Önkormányzati tervtanács működési költsége (Képviselő testület kiadásai ktgv. soron belül)	2 000	2 000				
110.	6.	Önkormányzati adatvagyon felhasználásához kapcsolódó informatikai fejlesztéshez kapcsolódó Support díja	3 200	3 200	2467			
111.	7.	Arany János Gimnázium és Általános Iskola tornaterem felújítása kamattámogatás				3000	3000	1269
112.	8.	Nyírségi Ivóvízminőség-javító Önkormányzati Társulás						

*ebből bevétel*

*	normatív állami támogatás				2 500	2 500	
**	visszaigényelhető áfa				1 797 607	416 288	128 039

**Fejlesztési feladatokhoz átvett pénzeszköz között szerepel a**

Inteligens iskola kialakítása TIOP pályázat					398921	2153
SZOC-IBL.-09-0175 eszközbeszerzés						729
Tanulói laptop program					72992	72902

**Központi költségvetési támogatások között szerepel a bevétele**

Szabolcs Volán Zrt.-Helyi közforgalmú közlekedés működtetése-Normatív támogatás)					45722	70084
--	--	--	--	--	-------	-------

A.	B.	C.	D.	E.	F.
1.	Intézmény megnevezése	Eredeti előirányzat	Módosított előirányzat	Teljesítés	Teljesítés %
2.	<u>Eü.Szoc.és Bölcsődei Igazgatóság</u>				
3.	<u>Ózike Bölcsőde (Vécsev-köz)</u>				
4.	udvari esővízvezeték cseréje, öltözői mosdók cseréje		400	64	16,0
5.	műszaki szükségességből elrendelt pótmunka		4 500	4 500	100,0
6.	<u>Családias Ellátást Nyújtó Idősek Otthona (Pacsirta u)</u>				
7.	konyhában csőtörés megszüntetése helyreállítással		500	500	100,0
8.	<u>Babaház Bölcsőde (Krúdy Gy u.)</u>				
9.	fagycsap cseréje, tartalékszárók, mosdók, zuhanytálcák cseréje, kőműves javítási munkák		340	59	17,4
10.	mosókonyha lefolyóvezeték cseréje		470		
11.	<u>Bóbíta Bölcsőde (Tass u.)</u>		-		
12.	vízvezeték szerelési munka utáni kőműves munka elvégzése		276		
13.	radiátor szelepek és fűtési vezetékek cseréje		274		
14.	<b>Eü.Szoc.és Bölcsődei Igazgatóság összesen</b>	-	<b>6 760</b>	<b>5 123</b>	<b>75,8</b>
15.	<u>Aranykörte Óvoda (Körte u)</u>				
16.	Csőtörés miatti vizesblokk javítás		220		
17.	<u>Kikelet Óvoda (Fazekas J.tér)</u>				
18.	öltöző, vizesblokk felújítás	7 000	6 039	6 286	104,1
19.	<u>Gyermekek Háza Déli Óvoda</u>				
20.	<u>Kikelet Óvoda (Fazekas J.tér) öltöző vizesblokk felújítás</u>		105	105	100,0
21.	<u>Napsugár Óvoda (Stadion utca)</u>				
22.	omladozó homlokzati vakolat helyreállítása	1 500	1 500		-
23.	ÖM pályázat önerő (feladat módosulás)		230	230	100,0
24.	<u>Eszterlanc Északi Óvoda (Tas u 1-3)</u>				
25.	Etelköz 13. Gyermekmosdó részleges felújítási munkái		1 662		-
26.	<u>Gyermekkert Óvoda (Városmajos u)</u>				
27.	főzőkonyha omladozó mennyezeti vakolat cseréje, csőtörés helyreállítása		750		-
28.	<u>Eszterlanc Óvoda (Tas u)</u>				
29.	beázás utáni vakolat helyreállítása, festése és a csapadékcatorna belső cseréje		626	626	100,0
30.	<u>Búzaszem Nyugati Óvoda (Búza u)</u>				
31.	vízóra aknában csőtörés megszüntetése, helyreállítása		180		
32.	<u>-Aranykörte Tagintézmény</u>				
33.	DNY-i emeleti rész beázás megszüntetése		200		
34.	<u>Nyitnikék Óvoda (Sóstóhegy</u>				
35.	nyílászáró csere	7 000	4 350		-
36.	<u>Tündérváros Keleti Óvoda</u>				
37.	főépület nyílászáró csere, vizesblokk, foglalkoztatók felújítása		1 000		
38.	<u>Kikelet Óvoda (Fazekas J.tér)</u>				
39.	öltöző, vizesblokk felújítás		770	770	100,0
40.	<u>Tündérváros Óvoda (Kert köz)</u>				
41.	életveszélyessé vált fák kivágása (4db), gallyazás		500		
42.	balesetveszélyes járda felújítása		550		
43.	"A" épület fűtési elkorrodált vezetékek kiváltása 40 fm-en		205	204	99,5
44.	főépület nyílászáró csere, vizesblokk, foglalkoztatók felújítása	8 000	5 364		
45.	<u>Bóbíta Óvoda (Vécsev köz)</u>				
46.	melegítőkonyha szennyvízvezeték javítása		100		-
47.	<u>Bóbíta Óvoda Tagóvoda (Tünde u)</u>				
48.	lapostető beázás miatti javítási munkák		120	119	99,2
49.	<u>Virág Utcai Óvoda</u>				
50.	földszinti lapostető rész beázás megszüntetése 168 m2 felületen				
51.	<b>feladatmódosítás!</b> Gyermek öltöző, mosdó vizesblokk csőtörés javítás, helyreállítással		2 948		-
52.	<b>Óvodák összesen:</b>	<b>23 500</b>	<b>27 419</b>	<b>8 340</b>	<b>30,4</b>
53.	<u>Bem József Általános Iskola(Eoreskert u)</u>				
54.	tornacsarnok feletti lapostető átszigetelése beázás miatt 175 m2 felületen		600	600	100,0
55.	kilyukadt távhő vezetékek javítása udvari szakaszon		670	684	102,1
56.	Tűzjelző rendszer kommunikátor meghibásodásának javítása		85		-
57.	udvari távhővezeték cseréje konyha és a hőközpont között	5 000	5 000	4 220	84,4
58.	eldugult csapadékvíz vezetékek kimosatása 35 m szakaszon hordalék elszállítása		150	150	100,0
59.	<u>Kazinczy F. Ált. Iskola (Árok u 17)</u>				
60.	lapostető beázásának megszüntetése		616	616	100,0
61.	<u>Zelk Z. Ált. és Két tanítási Nyelvű Iskola</u>				
62.	udvari szennyvízvezeték cseréje	1 500	1 500	1 461	97,4

A.	B.	C.	D.	E.	F.
1.	Intézmény megnevezése	Eredeti előirányzat	Módosított előirányzat	Teljesítés	Teljesítés %
63.	<b>Bem J. Általános Iskolai Gondnokság</b>	6 500	8 621	7 731	89,7
64.	<u>Egységes Pedagógiai Szakszolgálat</u>				
65.	beázás miatti felújítási munkák		169	169	100,0
66.	<b>Kodály Z. Általános Iskola Gondnokság</b>		169	169	100,0
68.	<b>Kertvárosi Általános Iskola (Könyök u.)</b>				
69.	Udvari nyomóvízvezeték csőtörés javítás, helyreállítás		400		
70.	<b>Kertvárosi Általános Iskola összesen</b>	-	400	-	
71.	Gárdonyi Géza Általános Iskola				
72.	víz gáz szerelés			840	
73.	<b>Móricz Zs. Általános Iskola</b>				
74.	lapostető beázás miatti javítási munkák		600	598	99,7
75.	<b>Móricz Zs. Általános Iskola összesen:</b>	-	600	1 438	239,7
76.	<u>Göllesz V.Spec.Szakisk és Ált. iskola (Báthory u)</u>				
77.	műszaki szükségességből elrendelt pótmunka		4 998	4 998	100,0
78.	<b>Szőlőskert Általános Iskola gond. összesen:</b>		4 998	4 998	100,0
79.	<u>Wesselényi M. Középiskola, Szakiskola és Kollégium(Dugonics u)</u>				
80.	balesetveszélyes kollégiumi üvegfal javítása, balesetveszély megszüntetése		400		
81.	elektromos betápkábel meghibásodásának javítási munkái		295	295	100,0
82.	<b>Wesselényi M. Középiskola, Szakiskola és Koll.össz.</b>	-	695	295	42,4
83.	<u>Arany J. Gimnázium és Ált. Iskola</u>				
84.	uszodában szivattyú és szűrők cseréje		682	657	96,3
85.	lapostető beázás miatti javítási munkák		180	178	98,9
86.	fűtési rendszer felújítása	7 000	6 810	6 806	99,9
87.	<u>Móra Ferenc Általános Iskola</u>		-		
88.	balesetveszélyes fa nyílászárók javítása		225	225	100,0
89.	<b>Arany J. Gimnázium és Ált. Iskola Gondnokság</b>	7 000	7 897	7 866	99,6
90.	<u>Bánki Donát Műszaki Középiskola és Koll.(Korányi F.)</u>				
91.	lapostető beázásának megszüntetése tornaterem felett		900	900	100,0
92.	a kollégium főbejárati ajtajához biztonsági rendszer felszerelése		300	300	100,0
93.	kollégiumi szobák, vizesblokk felúj. I-II, III.ütem	7 000	8 100	120	1,5
94.	iskola lapostető részleges felújítása	2 000	1 994	1 994	100,0
95.	<b>Bánki Donát Műszaki Középiskola és Koll össz</b>	9 000	11 294	3 314	29,3
96.	<u>Vasvári Pál Gimnázium (Kiss E. u)</u>				
97.	tornaterem kopolit üveg cseréje	9 300	4 300		
98.	<b>Kölcsey F.Gimnázium gond. össz.</b>	9 300	4 300	-	
99.	<u>Zrínyi Ilona Gimnázium és Kollégium (Széchenyi u.)</u>				
100.	konyha fehérmosogató és fekete mosogató felújítása	1 500	1 500	1 443	96,2
101.	<b>Zrínyi Ilona Gimnázium és Kollégium össz.</b>	1 500	1 500	1 443	96,2
102.	<u>Sipkay B. Kereskedelmi SZKI</u>				
103.	emeleti férfi és női WC beázás megszüntetése		80		
104.	Ózon Panzió 160 m2 tetőfelületen beázás megszüntetése		496	496	100,0
105.	<b>Sipkay B. Kereskedelmi SZKI összesen:</b>		576	496	86,1
106.	<u>Lippai J. Szakk. és Szakiskola</u>				
107.	földszinti fiú WC csőtörés helyreállítási munkák		91		
108.	földszinti tanterem parkettaburkolatának felújítása	7 000	7 000		
109.	<u>Vásárhelyi Pál ÉVISZ (Vasvári P. u)</u>				
110.	Derkovits utcai tanműhely lapostető-szigetelés (több helyen történő beázás miatt) 400 m2 tetőfelület újraszigetelése		1 100	1 100	100,0
111.	<b>Lippai J. Szakk. és Szakisk. Gond.</b>	7 000	8 191	1 100	13,4
112.	<u>Széchenyi I. Közgazdasági, Informatikai Szakközépiskolai és Kollégium (Városmajor u.)</u>				
113.	Árok utcai kollégium (Bessenyei) sportakadémia elhelyezéshez kollégiumi szobák felújítása		3 000	3 351	111,7



A.	B.	C.	D.	E.	F.
1.	Intézmény megnevezése	Eredeti előirányzat	Módosított előirányzat	Teljesítés	Teljesítés %
114.	iskolai épület külső nyílászárók cseréje I.II.ütem	6 200	5 400	5 400	100,0
115.	Széchenyi I. Közg. Inf. Szakk. és Koll. Gond.	6 200	8 400	8 751	104,2
116.	Váci M. Kult. Műv. és Gyermekcentrum				
117.	-Jósvavárosi Művelődési Ház				
118.	eldugult 2 db lefolyó csapadékcsonk cseréje (falba épített)		250		
119.	meglévő távfűtési rendszerben elavult csőszakaszok cseréje 15 db		750		
120.	lépcsők felújítása, anyagköltség		520		
121.	<b>Móricz Zs, Megyei és Városi Könyvtár összesen</b>	-	1 520		
122.	<b>Intézmények összesen</b>	70 000	93 340	51 064	54,7
123.	<b>Saját hatáskör</b>		24 650	29 065	117,9
124.	<b>Intézmény összesen:</b>	70 000	117 990	80 129	67,9
125.	Tartalékkeret	20 000	8 072		-
126.	<b>Polgármesteri hivatalnál bonyolított intézményi feladatok</b>				
127.	Aprajafalva Bölcsőde akadálymentesítés ÉAOP-2009-4.1.3/B. pályázati önerők		38 482	32 695	85,0
128.	Százuotrszép Óvoda felújítása			71	
129.	- Petőfi Sándor Ált. Iskola ÉAOP-2009-4.1.1	192 123	193 923	13 361	6,9
130.	- 4 kollégium KEOP-2009-5.3.0/A	260 000	260 000	750	0,3
131.	- KEOP-2009-5.3.0/A. 7 intézmény			150	
132.	- Vasvári Pál Gimnázium iskolai utánpótlás sport infrastruktúra fejlesztése, ÖM pályázat önerő		5 000		-
133.	<b>Polgármesteri hivatalnál bonyolított intézményi feladatok össz.</b>	472 123	505 477	47 027	9,3
134.	<b>Intézményi felújítások összesen</b>	542 123	623 467	127 156	20,4
135.	<b>Polgármesteri Hivatal</b>				
136.	- mosdók felújítása (épület állagmegóvás)	1 000	1 000		-
137.	- köztéri alkotások			247	
138.	- közterületfelügyelet épület felújítás (állagmegóvás)	900	900		-
139.	<b>Polgármesteri Hivatal össz.</b>	1 900	1 900	247	13,0
140.	<b>Egyéb önkormányzati feladatok</b>				
141.	Lakásfelújítás	5 000	6 641	2 469	37,2
142.	Belvízelvezetés				
143.	Közutak, hidak fenntartása		102 219	95 162	93,1
144.	NLC kezelés (vagyonkezelő)		8 000	7 694	96,2
145.	<b>Polgármesteri Hivatal összesen:</b>	479 023	624 237	152 599	24,4
146.	<b>Felújítás összesen:</b>	549 023	742 227	232 728	31,4

## Nyíregyháza Megyei Jogú Város Cigány Kisebbségi Önkormányzatának

2011. I-III. negyedévi pénzforgalmi mérlege

ezer Ft-ban

	A.	B.	C.	D.	E.	F.	G.	H.	I.	J.
1.	MEGNEVEZÉS	Eredeti előirányzat	Módosított előirányzat	Teljesítés	Teljesítés %-a	MEGNEVEZÉS	Eredeti előirányzat	Módosított előirányzat	Teljesítés	Teljesítés % a
2.	Felhalmozási kiadás					Állami hozzájárulás		210	253	120,5
3.	Működési célú pénzeszköz átadás					Intézményi működési bevétel			40	
4.	Személyi juttatások			175		Egyéb támogatás				
5.	Munkaadót terhelő járulékok		131	186	142,0	Önkormányzati támogatás	1 500	1 633	1 385	84,8
6.	Dologi és egyéb folyó kiadások	1 500	1 712	1 317	76,9					
7.	<b>KÖLTSÉGVETÉSI KIADÁSOK ÖSSZESEN</b>	<b>1 500</b>	<b>1 843</b>	<b>1 678</b>	<b>91,0</b>	<b>KÖLTSÉGVETÉSI BEVÉTELEK ÖSSZESEN</b>	<b>1 500</b>	<b>1 843</b>	<b>1 678</b>	<b>91,0</b>

**Kivonat a Nyíregyházi Cigány Kisebbségi Önkormányzat 2011. november 9-i üléséről készült jegyzőkönyvéből**

**15/2011. (XI.9.) számú**

**h a t á r o z a t**

**a Cigány Kisebbségi Önkormányzat 2011. I-III. negyedévi költségvetésének végrehajtásáról**

**Az Önkormányzat**


A Cigány Kisebbségi Önkormányzat 2011. I-III. negyedévi költségvetésének végrehajtását a melléklet szerint elfogadja.

Csorba Miklósné sk.  
elnök

A kiadmány hitelesül  
Nyíregyháza

2011 NOV. 11

  
közfürdő



## Nyíregyháza Megyei Jogú Város Lengyel Kisebbségi Önkormányzatának

2011. I-III. negyedévi pénzforgalmi mérlege

ezer Ft-ban

	A.	B.	C.	D.	E.	F.	G.	H.	I.	J.
1.	MEGNEVEZÉS	Eredeti előirányzat	Módosított előirányzat	Teljesítés	Teljesítés %-a	MEGNEVEZÉS	Eredeti előirányzat	Módosított előirányzat	Teljesítés	Teljesítés %-a
2.	Felhalmozási kiadás					Állami hozzájárulás		210	210	100,0
3.	Működési célú pénzeszköz átadás					Intézményi működési bevétel			3	
4.	Személyi juttatások					Egyéb támogatás				
5.	Munkaadót terhelő járulékok		4	6	150,0	Önkormányzati támogatás	1 500	1 548	1 362	88,0
6.	Dologi és egyéb folyó kiadások	1 500	1 754	1 569	89,5					
7.	<b>KÖLTSÉGVETÉSI KIADÁSOK ÖSSZESEN</b>	<b>1 500</b>	<b>1 758</b>	<b>1 575</b>	<b>89,6</b>	<b>KÖLTSÉGVETÉSI BEVÉTELEK ÖSSZESEN</b>	<b>1 500</b>	<b>1 758</b>	<b>1 575</b>	<b>89,6</b>

**Kivonat a Nyíregyházi Lengyel Kisebbségi Önkormányzat 2011. november 10-i üléséről készült jegyzőkönyvéből**

**12/2011. (XI.10.) számú**


**h a t á r o z a t**

**a Lengyel Kisebbségi Önkormányzat 2011. I-III. negyedévi költségvetésének végrehajtásáról**

**Az Önkormányzat**

A Lengyel Kisebbségi Önkormányzat 2011. I-III. negyedévi költségvetésének végrehajtását a melléklet szerint elfogadja.

Bárkányi Tamás sk.  
elnök



## Nyíregyháza Megyei Jogú Város Német Kisebbségi Önkormányzatának

2011. I-III. negyedévi pénzforgalmi mérlege

ezer Ft-ban

	A.	B.	C.	D.	E.	F.	G.	H.	I.	J.
1.	MEGNEVEZÉS	Eredeti előirányzat	Módosított előirányzat	Teljesítés	Teljesítés %-a	MEGNEVEZÉS	Eredeti előirányzat	Módosított előirányzat	Teljesítés	Teljesítés %-a
2.	Felhalmozási kiadás					Állami hozzájárulás		210	851	405,2
3.	Működési célú pénzeszköz átadás					Intézményi működési bevétel			1	
4.	Személyi juttatások		167	328	196,4	Egyéb támogatás				
5.	Munkaadót terhelő járulékok		20	23	115,0	Önkormányzati támogatás	1 500	1 480	235	15,9
6.	Dologi és egyéb folyó kiadások	1 500	1 503	736	49,0					
7.	<b>KÖLTSÉGVETÉSI KIADÁSOK ÖSSZESEN</b>	<b>1 500</b>	<b>1 690</b>	<b>1 087</b>	<b>64,3</b>	<b>KÖLTSÉGVETÉSI BEVÉTELEK ÖSSZESEN</b>	<b>1 500</b>	<b>1 690</b>	<b>1 087</b>	<b>64,3</b>

**Kivonat a Nyíregyházi Német Kisebbségi Önkormányzat 2011. november 9-i  
ülésétől készült jegyzőkönyvéből**

**18/2011. (XI.9.) számú**

**h a t á r o z a t**

**A Német Kisebbségi Önkormányzat 2011. I-III. negyedévi költségvetésének  
végrehajtásáról**


**Az Önkormányzat**


A Német Kisebbségi Önkormányzat 2011. I-III. negyedévi költségvetésének  
végrehajtását a melléklet szerint elfogadja.

Szeiler Jánosné sk.  
elnök

A kiadvány hiteles  
Nyíregyháza

2011 NOV. 11

  
köztisztviselő



## Nyiregyháza Megyei Jogú Város Örmény Kisebbségi Önkormányzatának

2011. I-III. negyedévi pénzforgalmi mérlege

ezer Ft-ban

	A.	B.	C.	D.	E.	F.	G.	H.	I.	J.
1.	MEGNEVEZÉS	Eredeti előirányzat	Módosított előirányzat	Teljesítés	Teljesítés %-a	MEGNEVEZÉS	Eredeti előirányzat	Módosított előirányzat	Teljesítés	Teljesítés %-a
2.	Felhalmozási kiadás					Állami hozzájárulás		210	210	100,0
3.	Működési célú pénzeszköz átadás					Intézményi működési bevétel			2	
4.	Személyi juttatások		56	55	98,2	Egyéb támogatás				
5.	Munkaadót terhelő járulékok		9	15	166,7	Önkormányzati támogatás	1 500	1 518	898	59,2
6.	Dologi és egyéb folyó kiadások	1 500	1 663	1 040	62,5					
7.	<b>KÖLTSÉGVETÉSI KIADÁSOK ÖSSZESEN</b>	<b>1 500</b>	<b>1 728</b>	<b>1 110</b>	<b>64,2</b>	<b>KÖLTSÉGVETÉSI BEVÉTELEK ÖSSZESEN</b>	<b>1 500</b>	<b>1 728</b>	<b>1 110</b>	<b>64,2</b>



**Kivonat a Nyíregyházi Örmény Kisebbségi Önkormányzat 2011. november 9-i  
üléséről készült jegyzőkönyvéből**

**16/2011. (XI.9.) számú**


**h a t á r o z a t**

**az Örmény Kisebbségi Önkormányzat 2011. I-III. negyedévi költségvetésének  
végrehajtásáról**

**Az Önkormányzat**

Az Örmény Kisebbségi Önkormányzat 2011. I-III. negyedévi költségvetésének  
végrehajtását a melléklet szerint elfogadja.

Dr. Malhazjan Armen sk.  
elnök



## Nyíregyháza Megyei Jogú Város Ukrán Kisebbségi Önkormányzatának

## 2011. I-III. negyedévi pénzforgalmi mérlege

ezer Ft-ban

	A.	B.	C.	D.	E.	F.	G.	H.	I.	J.
1.	MEGNEVEZÉS	Eredeti előirányzat	Módosított előirányzat	Teljesítés	Teljesítés %-a	MEGNEVEZÉS	Eredeti előirányzat	Módosított előirányzat	Teljesítés	Teljesítés %-a
2.	Felhalmozási kiadás		575	575	100,0	Állami hozzájárulás		209	465	222,5
3.	Működési célú pénzeszköz átadás		-	-		Intézményi működési bevétel				
4.	Személyi juttatások					Egyéb támogatás				
5.	Munkaadót terhelő járulékok		35	37	105,7	Önkormányzati támogatás	1 500	1 525	1 210	79,3
6.	Dologi és egyéb folyó kiadások	1 500	1 124	1 063	94,6					
7.	<b>KÖLTSÉGVETÉSI KIADÁSOK ÖSSZESEN</b>	<b>1 500</b>	<b>1 734</b>	<b>1 675</b>	<b>96,6</b>	<b>KÖLTSÉGVETÉSI BEVÉTELEK ÖSSZESEN</b>	<b>1 500</b>	<b>1 734</b>	<b>1 675</b>	<b>96,6</b>

**Kivonat a Nyíregyházi Ukrán Kisebbségi Önkormányzat 2011. november 10-i  
üléséről készült jegyzőkönyvéből**

**15/2011. (XI.10.) számú**

**Az Ukrán Kisebbségi Önkormányzat 2011. I-III. negyedévi költségvetésének  
végrehajtásáról**

**Az Önkormányzat**


az Ukrán Kisebbségi Önkormányzat 2011. I-III. negyedévi költségvetésének  
végrehajtását a melléklet szerint elfogadja.

Szofilkanics Judit sk.  
elnök

A kiadmány hitelesít  
Nyíregyháza

2011. NOV. 11

*Kovács*  
községi képviselő



## Nyíregyháza Megyei Jogú Város Szlovák Kisebbségi Önkormányzatának

2011. I-III. negyedévi pénzforgalmi mérlege

ezer Ft-ban

	A.	B.	C.	D.	E.	F.	G.	H.	I.	J.
1.	MEGNEVEZÉS	Eredeti előirányzat	Módosított előirányzat	Teljesítés	Teljesítés %-a	MEGNEVEZÉS	Eredeti előirányzat	Módosított előirányzat	Teljesítés	Teljesítés %-a
2.	Felhalmozási kiadás					Állami hozzájárulás		209	636	304,3
3.	Működési célú pénzeszköz átadás		230	450	195,7	Intézményi működési bevétel			1	
4.	Személyi juttatások		210	346	164,8	Egyéb támogatás				
5.	Munkaadót terhelő járulékok		5	5	100,0	Önkormányzati támogatás	1 500	1 516	816	53,8
6.	Dologi és egyéb folyó kiadások	1 500	1 280	652	50,9					
7.	<b>KÖLTSÉGVETÉSI KIADÁSOK ÖSSZESEN</b>	<b>1 500</b>	<b>1 725</b>	<b>1 453</b>	<b>84,2</b>	<b>KÖLTSÉGVETÉSI BEVÉTELEK ÖSSZESEN</b>	<b>1 500</b>	<b>1 725</b>	<b>1 453</b>	<b>84,2</b>

**Kivonat a Nyíregyházi Szlovák Kisebbségi Önkormányzat 2011. november 10-i üléséről készült jegyzőkönyvéből**

**30/2011. (XI.10.) számú**

**h a t á r o z a t**


**a Szlovák Kisebbségi Önkormányzat 2011. I-III. negyedévi költségvetésének végrehajtásáról**

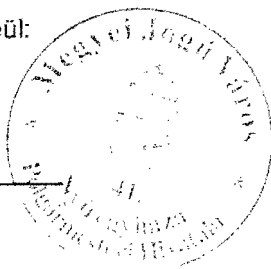
**Az Önkormányzat**

A Szlovák Kisebbségi Önkormányzat 2011. I-III. negyedévi költségvetésének végrehajtását a melléklet szerint elfogadja.

A kiadmány hitelül:  
Nyíregyháza

2011 NOV. 11

  
köztisztviselő



Morauszki Mihály sk.  
elnök

## Nyíregyháza Megyei Jogú Város Ruszin Kisebbségi Önkormányzatának

2011. I-III. negyedévi pénzforgalmi mérlege

ezer Ft-ban

	A.	B.	C.	D.	E.	F.	G.	H.	I.	J.
1.	MEGNEVEZÉS	Eredeti előirányzat	Módosított előirányzat	Teljesítés	Teljesítés %-a	MEGNEVEZÉS	Eredeti előirányzat	Módosított előirányzat	Teljesítés	Teljesítés % a
2.	Felhalmozási kiadás					Állami hozzájárulás		209	764	365,6
3.	Működési célú pénzeszköz átadás			100		Intézményi működési bevétel			1	
4.	Személyi juttatások					Egyéb támogatás				
5.	Munkaadót terhelő járulékok		30	31	103,3	Önkormányzati támogatás	1 500	1 500		0,0
6.	Dologi és egyéb folyó kiadások	1 500	1 679	354	21,1					
7.	<b>KÖLTSÉGVETÉSI KIADÁSOK ÖSSZESEN</b>	<b>1 500</b>	<b>1 709</b>	<b>485</b>	<b>28,4</b>	<b>KÖLTSÉGVETÉSI BEVÉTELEK ÖSSZESEN</b>	<b>1 500</b>	<b>1 709</b>	<b>765</b>	<b>44,8</b>

**Kivonat a Nyíregyházi Ruszin Kisebbségi Önkormányzat 2011. november 7-i üléséről készült jegyzőkönyvéből**

**17/2011. (XI.7.) számú**

**h a t á r o z a t**

**a Ruszin Kisebbségi Önkormányzat 2011. I-III. negyedévi költségvetésének végrehajtásáról**


**Az Önkormányzat**


A Ruszin Kisebbségi Önkormányzat 2011. I-III. negyedévi költségvetésének végrehajtását a melléklet szerint elfogadja.

Varga Márta sk.  
elnök

A kiadmány hiteléről:  
Nyíregyháza

2011 NOV. 11

  
KÖZTISZTISÉGIŐ



Nyíregyháza Megyei Jogú Város Önkormányzata hitelállományának alakulása

15. melléklet

								eFt-ban!
1.	A. Megnevezés	B. 2010. XII. 31.	C.		D.		G. Árfolyam különbözet	H. 2011. IX. 30.
			Hitel felvétel		Hitel törlesztés			
			tervezett	tényleges	tervezett	tényleges		
2.	Beruházási hitel (2003.)	392 112						392 112
3.	Beruh.a XXI.sz. isk. (2004.)	128 569			25 714	25 714		102 855
4.	MFB hitel (2005.)	422 725			64 044	54 074		368 651
5.	Panel Plussz hitel I.	397 702			38 928	29 196		368 506
6.	Beruházási hitel (MFB hitel)	60 306			17 496	13 122		47 184
7.	Beruházási hitel (MFB hitel)	235 184			43 624	32 718		202 466
8.	Panel Plussz hitel II.	119 172			11 167	8 375		110 797
9.	MFB hitel nem támogatott (2009)	414 750	23 481		-			414 750
10.	MFB hitel támogatott (2009)	149 436	1 209 213	212 601	-			362 037
11.	Panel Plussz hitel III. (2009)	338 231	257 997	257 997	-			596 228
12.	Víziközmű társulati hitelek	9 352			364	273		9 079
13.	Víziközmű társulati hitelek	16 400			16 400	16 400		-
14.	Víziközmű társulati hitelek	10 080			-			10 080
15.	Kötvény (OTP)	5 678 965			-			5 678 965
16.	Kötvény (CIB)	4 902 503			-			4 902 503
17.	<b>Felhalm. c. hitel/kötvény össz.:</b>	<b>13 275 487</b>	<b>1 490 691</b>	<b>470 598</b>	<b>217 737</b>	<b>179 872</b>	<b>-</b>	<b>13 566 213</b>
18.	Folyószámlahitel	2 521 493	3 260 000	221 264	2 521 493			2 742 757
19.	Munkabérhitel	800 000	600 000		800 000	200 000		600 000
20.	Rövid lejáratú működési hitel	1 550 000			172 221	114 814		1 435 186
21.	Rövid lejáratú működési hitel	-	700 000	399 427				399 427
22.	Gazdasági társ. felvett kölcsön	200 000	250 000	250 000	450 000	450 000		-
23.	<b>Működési célú hitelek összesen:</b>	<b>5 071 493</b>	<b>4 810 000</b>	<b>870 691</b>	<b>3 943 714</b>	<b>764 814</b>	<b>-</b>	<b>5 177 370</b>
24.	<b>MINDÖSSZESEN</b>	<b>18 346 980</b>	<b>6 300 691</b>	<b>1 341 289</b>	<b>4 161 451</b>	<b>944 686</b>	<b>-</b>	<b>18 743 583</b>
25.	Kötvényből betétbe helyezett	722 510						384 885
26.	<b>NETTÓ ÖSSZEG</b>	<b>17 624 470</b>						<b>18 358 698</b>



## Nyíregyháza Megyei Jogú Város Önkormányzata 2011. évben kötvényből megvalósuló feladatai

eFt-ban!						
	A.	B.	C.	D	E.	F.
1.	Feladat megnevezése		Eredeti előirányzat	Mód. előir.	Teljesítés 09. 30.	Maradvány
2.	Vagyoni feladatok					
3.	Sóstó fejlesztése		157 966	157 966	157 966	-
4.	Városfejlesztési feladatok					
5.	Nyíregyháza és térsége szennyvízelvezetési és tisztítási program megvalósítása (KEOP)		308 129	308 129	179 659	128 470
6.	<b>2011. évben tervezett felhasználás összesen:</b>		<b>466 095</b>	<b>466 095</b>	<b>337 625</b>	<b>128 470</b>
7.	Céltartalék a tárgyévét követő évben megvalósuló feladatokra	Szennyvízprogram	256 415	256 415		256 415
8.	<b>Kötvényből tervezett felhasználás mindösszesen:</b>		<b>722 510</b>	<b>722 510</b>	<b>337 625</b>	<b>384 885</b>

## Nyíregyháza Megyei Jogú Város Önkormányzata hitelből megvalósítandó feladatai

eFl-ban!

	A	B	C.	D.	E.
1.	Feladat megnevezése	2011. évi előirányzat	Mód. előir.	Teljesítés 09. 30.	Maradvány
2.	Ady E. u. és térsége területe	1 485	1 485		1 485
3.	41. sz. főút - Vezér út és 41. sz főút - Szállási út forgalmi csomópontok rendezése (KKK pályázat)	21 996	21 996		21 996
4.	<b>Általános beruházási célok összesen</b>	<b>23 481</b>	<b>23 481</b>	-	<b>23 481</b>
5.	Csapadékelvezetési koncepció végrehajtása	309 840	136 175		136 175
7.	4. sz. - 41. sz. - 4911. sz. főutak közötti gyűjtőút építése (Keleti körút) (ÉAOP pályázat)	135 027	135 027	60 417	74 610
8.	Autóbusz megállóhelyek korszerűsítése (ÉAOP pályázat)	6 711	23 954		23 954
9.	Érkerti lakótelep rekonstrukciója (ÉAOP pályázat)	115 527	10 225		10 225
10.	Huszár lakótelep rekonstrukciója (ÉAOP pályázat)	8 415			-
11.	Művelődési Központ rekonstrukciója (AGORA pályázat)	210 609	355 916	14 935	340 981
12.	Wesselényi M. Középiskola bővítése és rekonstrukciója (ÉAOP)	3 199	38 129	13 614	24 515
13.	Belvárosi terek integrált funkcióbővítő fejlesztése (ÉAOP pályázat)	166 031	326 903		326 903
14.	Közúti forgalomirányítóközpont létesítése (ÉAOP pályázat)	67 738			-
15.	Nyíregyháza-Nyírszőlős kerékpárút (ÉAOP pályázat)	12 635			-
16.	László utca kerékpárút (ÉAOP pályázat)	9 518			-
17.	Nyíregyháza Nagykálló kerékpárút (ÉAOP pályázat)	20 000			-
18.	Fenntartható komplex szolg. fejlesztés és funkció bőv. Sóstógyógyfürdő	60 000			-
19.	Nyh.Iparfejlesztés klaszter Nyh.Délnyugati területei ipari átstrukt.elősegítése	20 000			-
20.	<b>KEOP-2009-5.3.0/A pályázati önerő</b>				-
21.	- Móricz Zsigmond Általános Iskola	23 022	19 681	19 681	-
22.	- Kertvárosi Általános Iskola	17 290	14 996	14 996	-
23.	- Búzaszem Óvoda	13 095	10 989	10 989	-
24.	- Őzike Bölcsőde	15 221	12 771	12 771	-
25.	- Aranykörte Óvoda	11 842	9 996	9 996	-
26.	- Lippai János Szakközépiskola és Szakiskola	25 025	21 337	21 337	-
27.	- Göllesz Viktor Speciális Szakiskola	17 902	15 693	15 693	-
28.	Kollégiumok energetikai fejlesztése (KEOP )	71 375	59 249		59 249
29.	Mentálhigiénés Központ ÉAOP	5 735			-
30.	Katica Bölcsőde ÉAOP-2007-4.1.3/BC	4 541	4 155	4 155	-
31.	Aprajafalva Bölcsőde ÉAOP-2007-4.1.3/BC		4 265	4 265	-
32.	Családias Ellátást Nyújtó Idősek Otthona ÉAOP 4.1.5. akadálymentesítés	9 752	9 752	9 752	-
33.	Tartalék	2 283			-
34.	<b>Kedvezményezett feladatok összesen</b>	<b>1 362 333</b>	<b>1 209 213</b>	<b>212 601</b>	<b>996 612</b>
35.	<b>MINDÖSSZESEN</b>	<b>1 385 814</b>	<b>1 232 694</b>	<b>212 601</b>	<b>1 020 093</b>

**Nyíregyháza Megyei Jogú Város Önkormányzata szociális feladataira teljesített kiadások  
2011. szeptember 30.**

	<b>A.</b>	<b>B.</b>	<b>C.</b>	<b>D.</b>	<b>E.</b>
<b>1.</b>	<b>M e g n e v e z é s</b>	<b>Eredeti előirányzat</b>	<b>Módosított előirányzat</b>	<b>Teljesítés</b>	<b>Teljesítés %-a</b>
<b>2.</b>	<b>Rendszeres pénzbeli ellátások:</b>				
3.	Munkanélküliek rendszeres szociális segélye	62 400	80 400	59 268	73,7
4.	Időskorúak járadéka	16 800	16 955	11 793	69,6
5.	Kiegészítő gyermekvédelmi támogatás	1 700	1 713	1 239	72,3
6.	Rendelkezésre állási támogatás	540 000	540 022	489 760	90,7
7.	Ápolási díj				
8.	Ápolási díj	298 100	319 600	240 233	75,2
9.	TB	71 544	76 344	57 387	75,2
<b>10.</b>	<b>Rendszeres pénzbeli ell. összesen:</b>	<b>990 544</b>	<b>1 035 034</b>	<b>859 680</b>	<b>83,1</b>
<b>11.</b>	<b>Eseti pénzbeli és term. ellátások:</b>				
12.	Átmeneti segély	56 000	91 438	64 027	70,0
13.	Lakásfenntartási támogatás	190 000	192 887	157 643	81,7
14.	Közgyógyellátási igazolvány	50 000	50 080	21 318	42,6
15.	Temetési segély	21 000	22 653	14 430	63,7
16.	Köztemetés	5 000	8 084	8 031	99,3
17.	Tanulói tankönyv támogatás	90 012	90 012		0,0
18.	Természetben nyújtott egyéb ellátás	7 000	9 344	6 872	73,5
19.	Rendkívüli gyermekvédelmi támogatás	16 000	16 563	12 883	77,8
20.	Adósságkezelési támogatás	120 000	120 015	65 517	54,6
21.	Otthonteremtési támogatás	33 000	33 000	7 917	24,0
22.	Megelőlegezett gyermektartás	30 000	30 000	25 467	84,9
23.	Mozgáskorlátozottak támogatása		9 381	12 288	131,0
<b>24.</b>	<b>Eseti pénzbeli és term. ell. össz.</b>	<b>618 012</b>	<b>673 457</b>	<b>396 393</b>	<b>58,9</b>
<b>25.</b>	<b>Ö S S Z E S E N</b>	<b>1 608 556</b>	<b>1 708 491</b>	<b>1 256 073</b>	<b>73,5</b>

**Nyíregyháza Megyei Jogú Város Önkormányzata**  
**2011. évi működési és felhalmozási célú bevételeinek és kiadásainak mérlege**

19. melléklet

ezer Ft-ban

1.	A.	B.	C.	D.	E.	F.	G.	H.
	MEGNEVEZÉS	Teljesítés 09.30.	Működéshez	Felhalmozáshoz	MEGNEVEZÉS	Teljesítés 09.30.	Működéshez	Felhalmozáshoz
			kapcsolódó bevételek				kapcsolódó kiadások	
2.	Intézmény működési bevételek	2 200 727	2 120 032	80 695	Személyi juttatások	6 917 564	6 917 240	324
3.	Önkorm. sajátos működési bevételei	9 517 547	9 517 547		Munkaadókat terhelő járulékok	1 851 037	1 850 949	88
4.	Önkormányzati támogatások	7 305 036	7 305 036		Dologi kiadások	6 386 183	6 266 118	120 065
5.	Felhalmozási és tőkejellegű bevétel	493 806	-	493 806	Egyéb folyó kiadás	749 590	529 177	220 413
6.	Támogatás értékű bevételek	953 021	950 853	2 168	Ellátottak pénzbeli juttatásai	56 259	56 259	
7.	Véglegesen átvett pénzeszköz	1 199 923	78 799	1 121 124	Működési célú pénzeszköz átadás	2 524 365	2 457 812	66 553
8.	Támogatási kölcsönök visszatérülése	34 290	-	34 290	Beruházás	2 733 489		2 733 489
9.	Előző évi pénzmaradvány átvétele	726 478	710 004	16 474	Felújítás	232 728		232 728
10.					Felhalm. célú pénzeszköztátadás	546 313	-	546 313
11.					Kölcsön kiadás	451 016	-	451 016
12.					Befektetési célú részesedések vásárlása	8 000		8 000
13.					Előző évi pénzmaradvány átadás	726 478	710 004	16 474
13.	<b>Tárgyév összesen</b>	<b>22 430 828</b>	<b>20 682 271</b>	<b>1 748 557</b>	<b>Tárgyév összesen</b>	<b>23 183 022</b>	<b>18 787 559</b>	<b>4 395 463</b>
14.	<b>Hiány/többlet összesen</b>					<b>- 752 194</b>	<b>1 894 712</b>	<b>- 2 646 906</b>
15.	<b>Költségvetési pénzforgalmi bev.össz.:</b>	<b>22 430 828</b>	<b>20 682 271</b>	<b>1 748 557</b>	<b>Költségvetési pénzforg. kiad. össz.:</b>	<b>23 183 022</b>	<b>18 787 559</b>	<b>4 395 463</b>
16.	Pénzmaradvány igénybevétele	807 891	807 891					
17.	Finanszírozási bevételek				<b>Finanszírozási kiadások</b>			
18.	Működési lejáratú hitelek bevételei	620 691	620 691		Működési lejáratú hitelek törlesztése	314 814	314 814	
19.	Felhalmozási lejáratú hitelek bevételei	720 598	-	720 598	Felhalmozási lejáratú hitelek törlesztése	179 872		179 872
20.	<b>Finanszírozási bevétel összesen</b>	<b>2 149 180</b>	<b>1 428 582</b>	<b>720 598</b>	<b>Finanszírozási kiadás összesen</b>	<b>494 686</b>	<b>314 814</b>	<b>179 872</b>
21.	Pénzforgalom nélküli bevétel	- 807 891	- 807 891					
22.	Egyéb finanszírozási bevétel	- 245 678	- 245 678		Egyéb finanszírozási kiadás	236 859	236 859	
23.	<b>Önkormányzat bevételei összesen</b>	<b>23 526 439</b>	<b>21 057 284</b>	<b>2 469 155</b>	<b>Önkormányzat kiadásai összesen</b>	<b>23 914 567</b>	<b>19 339 232</b>	<b>4 575 335</b>
24.	Nyitó pénzkészlet	955 105	256 557	698 548	Záró pénzkészlet	566 977	94 924	472 053

1.	A Megnevezés	B Enged. létszám 2011.VIII. 01.	Létszám változás					H Enged. létszám 2011.XII. 31.
			C VIII. 01.	D IX. 01.	E X. 01.	F X. 03.	G XII. 31.	
2.	Egészségügyi, Szociális és Bölcsődei Igazgatóság	301,50	- 29,00					272,50
3.	Mentálhigiénés Központ	43,50	- 5,00				- 6,00	32,50
4.	<b>Egészségügyi, Szociális és Bölcsődei Igazgatóság gondnokság</b>	<b>345,00</b>	<b>- 34,00</b>	<b>-</b>	<b>-</b>	<b>-</b>	<b>- 6,00</b>	<b>305,00</b>
5.	Eszterlanc Északi Óvoda	95,50	- 2,50					98,00
6.	Kerekerdő Tagintézmény	28,00	- 2,50					25,50
7.	Nyitnikék Tagintézmény	15,50	- 2,50					13,00
8.	Napsugár Tagintézmény	23,00	- 3,00					20,00
9.	<b>Eszterlanc Északi Óvoda összesen</b>	<b>162,00</b>	<b>- 5,50</b>	<b>-</b>	<b>-</b>	<b>-</b>	<b>-</b>	<b>156,50</b>
10.	Gyermekek Háza Déli Óvoda	97,00	- 6,00					91,00
11.	Virág Utcái Tagintézmény	26,00	- 1,00					27,00
12.	Kincskereső Tagintézmény	18,00	- 4,00					14,00
13.	Kertvárosi Csicsergő Tagintézmény	15,00	- 1,00					14,00
14.	Bóbita Tagintézmény	16,75	- 1,75					15,00
15.	<b>Gyermekek Háza Déli Óvoda összesen</b>	<b>172,75</b>	<b>- 11,75</b>	<b>-</b>	<b>-</b>	<b>-</b>	<b>-</b>	<b>161,00</b>
16.	Tündérváros Keleti Óvoda	47,25	- 4,25					43,00
17.	Ligeti Tagintézmény	15,00	- 1,50					13,50
18.	Kikelet Tagintézmény	28,00	- 2,50					25,50
19.	Nefelejcs Tagintézmény	12,25	- 1,25					11,00
20.	Margaréta Tagintézmény	29,00	- 2,50					26,50
21.	Szászország Tagintézmény	21,00	- 1,00					20,00
22.	<b>Tündérváros Keleti Óvoda összesen</b>	<b>152,50</b>	<b>- 13,00</b>	<b>-</b>	<b>-</b>	<b>-</b>	<b>-</b>	<b>139,50</b>
23.	Búzaszem Nyugati Óvoda	47,00	- 2,50					44,50
24.	Aranykörte Tagintézmény	27,00	- 1,00					26,00
25.	Gyermekkert Tagintézmény Városmajor u.	19,75	- 0,75					19,00
26.	Gyermekkert Tagintézmény Tőke u.	15,75	- 2,75					13,00
27.	<b>Búzaszem Nyugati Óvoda összesen</b>	<b>109,50</b>	<b>- 7,00</b>	<b>-</b>	<b>-</b>	<b>-</b>	<b>-</b>	<b>102,50</b>
28.	<b>Eszterlanc Északi Óvodai gondnokság</b>	<b>596,75</b>	<b>- 37,25</b>	<b>-</b>	<b>-</b>	<b>-</b>	<b>-</b>	<b>559,50</b>
29.	Kodály Zoltán Általános Iskola	52,50	- 2,00					54,50
30.	Egységes Pedagógiai Szakszolgálat Göllesz Viktor Speciális Szakiskola, Általános Iskola és Egységes Gyógypedagógiai	46,50	- 2,00					44,50
31.	Módszertani Intézmény	74,50	- 1,50					76,00
32.	Nyíregyházi Cantemus Kórus	9,00	-					9,00
33.	Móricz Zsigmond Általános Iskola	118,50	- 60,00	1,00				59,50
34.	Vécsey Károly Tagintézmény	52,50	- 7,00					59,50
35.	Váci Mihály Tagintézmény	21,50	- 2,50					19,00
36.	Kertvárosi Tagintézmény	45,00	- 4,00	0,50				41,50
37.	<b>Móricz Zsigmond Általános Iskola</b>	<b>237,50</b>	<b>- 59,50</b>	<b>1,50</b>	<b>-</b>	<b>-</b>	<b>-</b>	<b>179,50</b>
38.	Bem József Általános Iskola	60,50	- 1,00	1,00				62,50
39.	Herman Ottó Tagintézmény	27,38	- 16,63					10,75
40.	Gárdonyi Géza Tagintézmény	46,00	- 3,00					43,00
41.	Kazinczy Ferenc Tagintézmény	45,50	- 7,50					38,00
42.	<b>Bem József Általános Iskola összesen</b>	<b>179,38</b>	<b>- 26,13</b>	<b>1,00</b>	<b>-</b>	<b>-</b>	<b>-</b>	<b>154,25</b>
43.	<b>Kodály Zoltán Általános Iskolai gondnokság</b>	<b>599,38</b>	<b>- 84,13</b>	<b>2,50</b>	<b>-</b>	<b>-</b>	<b>-</b>	<b>517,75</b>
44.	Arany J. Gimnázium és Általános Iskola, Diákotthon és Gyermekek Átmeneti Otthona	99,00	- 8,00					107,00
45.	Szabó Lőrinc Tagintézmény	30,00	- 13,00					17,00
46.	Szőlőskerti Tagintézmény	71,50	- 11,50					60,00
47.	Zelk Zoltán Tagintézmény	50,00	- 2,00					48,00
48.	<b>Arany J. Gimnázium és Általános Iskola, Diákotthon és Gyermekek Átmeneti Otthona</b>	<b>250,50</b>	<b>- 18,50</b>	<b>-</b>	<b>-</b>	<b>-</b>	<b>-</b>	<b>232,00</b>
49.	Móra Ferenc Általános Iskola	86,50	- 6,00					80,50
50.	Petőfi Sándor Tagintézmény	50,50	- 10,50					40,00
51.	Kisteleki szőlő	10,50	- 10,50					-
52.	<b>Móra Ferenc Általános Iskola összesen</b>	<b>147,50</b>	<b>- 27,00</b>	<b>-</b>	<b>-</b>	<b>-</b>	<b>-</b>	<b>120,50</b>
53.	<b>Arany J. Gimnázium és Általános Iskola, Diákotthon és Gyermekek Átmeneti Otthona</b>	<b>398,00</b>	<b>- 45,50</b>	<b>-</b>	<b>-</b>	<b>-</b>	<b>-</b>	<b>352,50</b>
54.	Zrínyi Ilona Gimnázium és Kollégium	112,00	- 0,50					112,50
55.	Kölcsey Ferenc Gimnázium	56,50	- 5,00					51,50
56.	Krúdy Gyula Gimnázium	54,50	- 3,00					51,50
57.	Vasvári Pál Gimnázium	60,50	- 2,00					58,50

58.	Művészeti Középiskola és Kollégium Vikár Sandor Zenekiskola, Alaptoku	104,50	- 6,50					98,00
59.	Művészetoktatási Intézmény	66,25	- 3,25					63,00
60.	<b>Zrínyi Ilona Gimnázium és Kollégiumi gond</b>	<b>454,25</b>	<b>- 19,25</b>	-	-	-	-	<b>435,00</b>
61.	Inczedy György Középiskola, Szakiskola és Kollégium	138,00	- 7,50	- 1,00				129,50
62.	Wesselényi Miklós Középiskola, Szakiskola és Kollégium	171,00	- 15,50					155,50
63.	Bánki Donát Műszaki Középiskola és Kollégium	131,50	- 9,00					122,50
64.	Környezetvédelmi-Vízügyi Szakközépiskola és Kollégium	50,00	- 1,50					48,50
65.	<b>Kollégiumi gondnokság</b>	<b>490,50</b>	<b>- 33,50</b>	<b>- 1,00</b>	-	-	-	<b>456,00</b>
66.	Sipkay Barna Kereskedelmi, Vendéglátóipari, Idegenforgalmi Középiskola, Szakiskola és Kollégium	117,00	- 4,00					113,00
67.	Szakközépiskola és Kollégium	96,50	- 6,00					90,50
68.	Lippai János Szakközépiskola és Szakiskola	65,50	- 7,00					58,50
69.	Westsik Vilmos Elelmiszeripari Zay Anna Gimnázium, Egészségügyi	70,50	- 6,50					64,00
70.	Szakközépiskola és Kollégium	75,00	- 9,50					65,50
71.	Bencs László Szakiskola és Általános Iskola	44,50	- 1,00					43,50
72.	<b>Sipkay Barna Kereskedelmi, Vendéglátóipari, Idegenforgalmi Középiskola, Szakiskola és Kollégiumi</b>	<b>469,00</b>	<b>- 34,00</b>	-	-	-	-	<b>435,00</b>
73.	Móricz Zsigmond Megyei és Városi Könyvtár	64,00	- 2,00					66,00
74.	Váci Mihály Kulturális, Művészeti és	42,50	- 3,50					39,00
75.	Krúdy Gyula Art Mozi és Rendezvénycentrum	7,00	- 0,50					7,50
76.	<b>Móricz Zsigmond Megyei és Városi Könyvtár</b>	<b>113,50</b>	<b>- 1,00</b>	-	-	-	-	<b>112,50</b>
77.	<b>Nyíregyházi Hivatásos Önkormányzati Tűzoltóság</b>	<b>134,00</b>	-					<b>134,00</b>
78.	<b>Összesen:</b>	<b>3 600,38</b>	<b>- 288,63</b>	<b>1,50</b>	-	- 6,00	-	<b>3 307,25</b>
79.	<b>Polgármesteri Hivatal</b>	<b>325,00</b>						<b>325,00</b>
80.	<b>M i n d ő s s z e s e n :</b>	<b>3 925,38</b>	<b>- 288,63</b>	<b>1,50</b>	-	- 6,00	-	<b>3 632,25</b>
81.	<b>OEP által finanszírozott</b>	<b>89,00</b>	<b>- 2,00</b>					<b>91,00</b>
82.	<b>M i n d ő s s z e s e n :</b>	<b>4 014,38</b>	<b>- 286,63</b>	<b>1,50</b>	-	- 6,00	-	<b>3 723,25</b>
83.	<b>NYITÓT által fenntartott szociális intézm.</b>	<b>405,50</b>	<b>- 1,00</b>		- 204,00		- 4,00	<b>196,50</b>

1.	A. Feladat megnevezése	B. C. D. Kiadási előirányzat (eFt)			E. F. G. Bevételi előirányzat (e Ft)		
		eredeti	módosított	teljesítés	eredeti	módosított	teljesítés
3.	36.sz.-38.sz. főutak közötti gyűjtőút építése (Alkotás u.) (ÉAOP pályázat)	100 000			132 000		
4.	4. sz. - 41. sz. - 491 I. sz. főutak közötti gyűjtőút építése (Keleti körút) (ÉAOP pályázat)	197 172	247 172	221 848	361 456	344 800	66 977
5.	Autóbusz megállóhelyek korszerűsítése (ÉAOP pályázat)	102 745	102 745	38 145	230 775	230 775	121 780
6.	Közúti forgalomirányító központ létesítése, tervezés (ÉAOP-2009-3.1.4/A)	615 603	5 613		547 865		
7.	Petőfi utca kerékpárút (ÉAOP pályázat)	12 576			10 690		
8.	László utca kerékpárút építés (ÉAOP pályázat)	47 590			38 072		
9.	Nyíregyháza-Nagykálló kerékpárút építés (ÉAOP pályázat)	20 000	20 000				
10.	Nyíregyháza-nyírszőlős kerékpárút építés (ÉAOP pályázat)	211 104	251 334	11 664	198 900	198 900	
11.	Belvárosi terek integrált funkcióbővítő fejlesztése (ÉAOP 5.1.I/B pályázat)	1 244 841	1 233 917	801 959	1 078 810	1 078 810	
12.	Érkerti lakótelep rekonstrukciója (ÉAOP pályázat)	390 000	10 225	460	293 000		
13.	Huszár lakótelep rekonstrukciója (ÉAOP pályázat)	56 100	14 451	4 451	47 685		
14.	Borbányai volt hulladéklerakó kármentesítése (KEOP pályázat)	206 819	206 819	319	206 819	206 819	
15.	Nyíregyháza és térsége szennyvízelvezetési és tisztítási program megvalósítása (KEOP)	8 988 124	1 919 347	853 302	6 884 306	1 359 032	504 243
16.	Művelődési Központ rekonstrukciója (AGORA) (TIOP pályázat)	570 000	570 000		399 741	399 741	
17.	Wesselényi M. Szakközépiskola bővítése és rekonstrukciója (ÉAOP)	120 728	120 728	120 444	145 193	145 193	
18.	Nyíregyháza -Beregszász gazdaságfejlesztési együttműködésének erősítése (Norvég Alap)				2 084	2 067	2 067
19.	Rozsárbokorban játszótér, közpark kialakítás (EMVA pályázat)				11 452	11 452	
20.	Sóstóhegyen Nyitnikék Óvoda tagóvodájában játszótér kialakítás (EMVA pályázat)				3 839	3 839	
21.	Nyíregyháza-Szatmárnémeti testvérvárosi együttműködésének széleskörű fejlesztése (Magyarország-Románia Határon Átnyúló Együttműködési	23 901	23 901	5 265	33 472	33 472	3 265
22.	Fenntartható komplex szolgáltatásfejlesztés és funkció bővítés Sóstó Gyógyfürdő (ÉAOP pályázat)	60 000	60 000				
23.	Nyíregyháza Ipar fejlesztés klaszter Nyíregyháza Délnyugati területei Ipari átstrukturálódásának elősegítése (ÉAOP pályázat)	20 000	20 000				
24.	Intelligen Iskola kialakítása (TIOP pályázat)		398 921			398 921	2 153
25.	Tanulói laptop program		73 551	73 462		72 992	72 902
26.	<b>Beruházási célú pénzeszközátvétel az EU-s költségvetéséből</b>	<b>12 987 303</b>	<b>5 278 724</b>	<b>2 131 319</b>	<b>10 626 159</b>	<b>4 486 813</b>	<b>773 387</b>
27.	7 közműintézmény KEOP-2009-5.3				67 739	67 739	113 923
28.	Katica Bölcsőde Felújítás (ÉAOP pályázat)				40 872	40 872	40 572
29.	Családias Ellátást Nyújtó Idősek Otthona utolagos komplex akadálymentesítése (ÉAOP pályázat)				10 435	10 435	10 103
30.	Petőfi S. Általános Iskola ( ÉAOP-2009-4-I-1 ) felújítás	192 123	193 923	7 550	207 648	207 648	19 021
31.	Aprajfalva Bölcsőde (ÉAOP-2009-4.1.3) felújítás		38 482	32 688	40 500	40 500	18 900
32.	4 kollégium (KEOP 2009-5.3.0/A) felújítás	260 000	260 000		195 000	195 000	
33.	<b>Felújítási célú pénzeszközátvétel az EU-s költségvetéséből</b>	<b>452 123</b>	<b>492 405</b>	<b>40 238</b>	<b>562 194</b>	<b>562 194</b>	<b>202 519</b>
34.	Hálózóvő projekt (TÁMOP-5.4.4.)	3 800	3 800	2 850	3 800	3 800	3 703
35.	Lépünk együtt projekt (TÁMOP-5.3.1)	2 640	2 640	612	2 640	2 640	1 940
36.	Kopetenciaalapú oktatás fejlesztés (TÁMOP 3.1.4 .)				20 682	20 682	20 718
37.	URBACT II. projekt	3 300	1 441	1 402			2 160
38.	Polgármesteri Hivatal szervezeti fejlesztésre átv.						42 900
	Nyíregyháza-Szatmárnémeti testvérvárosi együttműködésének széleskörű fejlesztése (Magyarország-Románia Határon Átnyúló Együttműködési						2 899
39.	ÉAOP-2008-4.13 Mentálhigiénés Központ			597			
39.	<b>Működési célú pénzeszközátvétel az EU-s költségvetéséből</b>	<b>9 740</b>	<b>7 881</b>	<b>5 461</b>	<b>27 122</b>	<b>27 122</b>	<b>74 320</b>
40.	<b>Polgármesteri Hivatal összesen</b>	<b>13 449 166</b>	<b>5 779 010</b>	<b>2 177 018</b>	<b>11 215 475</b>	<b>5 076 129</b>	<b>1 050 226</b>
41.	Mentálhigiénés Központ (TÁMOP-5.4.4.) Hálózóvő projekt	1 290	1 290	417	690	1 290	384
42.	Kerekerdő Óvoda EU-s pályázat SATU MARE, Románia			2 782			2 788
43.	WestsikV. Élelm.Szakk. és Szakiskola (Pro Eclair pályázat)		350	350		350	350

1.	Feladat megnevezése	Kiadási előirányzat (e Ft)			Bevételi előirányzat (e Ft)		
		eredeti	módosított	teljesítés	eredeti	módosított	teljesítés
44.	Lippai J. Szakk. és Szakiskola (TÁMOP 3.1. 5) .pedagógus továbbképzések	3 667	3 009	3 316		3 009	
45.	<b>Működési célú pénzeszközátvétel az EU-s költségvetésből</b>	<b>4 957</b>	<b>4 649</b>	<b>6 865</b>	<b>690</b>	<b>4 649</b>	<b>3 522</b>
46.	Szászszorszép Óvoda (TÁMOP 3.1.5) pedagógus továbbképzések		1 571	2 366	311	1 571	2 366
47.	Kodály Z. Általános Iskola (TÁMOP 3.1.5) pedagógus továbbképzések	2 722	2 722	1 244	1 815	2 722	1 667
48.	Egységes Pedagógiai Szakszolgálat (TÁMOP 3.1.5) pedagógus továbbképzések	5 387	5 387	1 764	3 591	5 387	984
49.	CANTEMUS-TÁMOP Énekes műhely projekt		4 255	450		4 255	4 255
50.	Arany J. Gimn. és Általános Iskola (TÁMOP 3.1.5) pedagógus továbbképzések	4 289	6 433	6 981	4 289	6 433	6 981
51.	Göllesz V. Spec Szakisk. és Ált. Iskola TÁMOP 1.4.3 Innovatív, kísérleti foglalkoztatási program		35 464	26 208		35 464	48 005
52.	Göllesz V. Spec Szakisk. és Ált. Iskola TÁMOP 3.1.5 Pedagógusképzés		3 031	4 602		3 031	6 533
53.	Göllesz V. Spec Szakisk. és Ált. Iskola TÁMOP 3.1.6 Tanulók együttnevelésének támogatása		813	813		813	813
54.	Móricz Zs. Általános Iskola (TÁMOP 3.1.5) pedagógus továbbképzések	5 750	3 849	3 849	4 318	3 192	3 192
55.	Bánki D. Műszaki Középsiskola és Kollégium (TÁMOP 3.2. 9). helytörténet diákszemmel	8 988	8 988	8 085	4 000	2 816	3 244
56.	Zrínyi I. Gimnázium és Kollégium (TÁMOP 3.1. 5.) pedagógus továbbképzések	4 000	6 000	4 911	4 000	6 000	3 869
57.	Zrínyi I. Gimnázium és Kollégium (TÁMOP 3.4. 4.) tehetségszolgáltató pályázat	6 842	6 842	6 398	4 561	6 842	4 078
58.	Lippai J. Szakk. és Szakiskola (TÁMOP 3.1. 5) .pedagógus továbbképzések		1833		3 667	1 833	282
59.	Móricz Zs. Megyei és Városi Könyvtár (TÁMOP 3.2. 4..) Tudásdepó-Expressz	34 108	40 427	19 383	34 108	40 427	8 471
60.	Móricz Zs. Megyei és Városi Könyvtár (TÁMOP 1.2.3.-08/1-2008-0001 Könyvtári szolgáltatások Összeh. Fejlt.		12 868	5 505		12 868	12 686
61.	Krúdy Gy. Art Mozi és Rendezvénycentrum (TÁMOP 3.2.3.) Művészet és személyiség pályázat		8 600	10 988		8 600	8 600
62.	Váci M. Kulturális Műv. és Gyermekcentrum (TÁMOP 3.2.3.) építő közösségek, közműv. intézmények az élethosszig. tartó tanuláért	3413	3 786	6 139	3 413	3 786	4 214
63.	<b>Támogatásértéktől működési bevétel fejezeti kezelésű előirányzattól EU-s programra és azok hazai társfinanszírozására</b>	<b>75 499</b>	<b>152 869</b>	<b>109 686</b>	<b>68 073</b>	<b>146 040</b>	<b>120 240</b>
64.	Krúdy Gy. Art Mozi és Rendezvénycentrum (TÁMOP 3.2.3.) Művészet és személyiség pályázat		2 168	2 168		2 168	2 168
65.	<b>Támogatásértéktől beruházási bevétel fejezeti kezelésű előirányzattól EU-s programra és azok hazai társfinanszírozására</b>	<b>-</b>	<b>2 168</b>	<b>2 168</b>	<b>-</b>	<b>2 168</b>	<b>2 168</b>
66.	Móricz Zs. Megyei és Városi Könyvtár (TÁMOP 3.2. 4..) Tudásdepó-Expressz	2 000	3 000		2 000	3 000	
67.	<b>Támogatásértéktől felújítás bevétel fejezeti kezelésű előirányzattól EU-s programra és azok hazai társfinanszírozására</b>	<b>2 000</b>	<b>3 000</b>	<b>-</b>	<b>2 000</b>	<b>3 000</b>	<b>-</b>
68.	<b>Intézmények összesen</b>	<b>82 456</b>	<b>162 686</b>	<b>118 719</b>	<b>70 763</b>	<b>155 857</b>	<b>125 930</b>
69.	<b>Mindösszesen</b>	<b>13 531 622</b>	<b>5 941 696</b>	<b>2 295 737</b>	<b>11 286 238</b>	<b>5 231 986</b>	<b>1 176 156</b>



## Nyíregyháza Megyei Jogú Város Önkormányzata mérlegadatainak változása

22. melléklet

1.	A.		B.			C.			D.			E.			F.			G.			H.			I.			J.			K.		
	Megnevezés		Intézmények			Polgármesteri Hivatal			Önkormányzat összesen																							
			2011. I. 01	2011. IX. 30.	Változás	2011. I. 01	2011. IX. 30.	Változás	2011. I. 01	2011. IX. 30.	Változás																					
2.	I.	Immaterális javak	40 256	28 010	- 12 246	62 927	67 141	4 214	103 183	95 151	- 8 032																					
3.	II.	Tárgyi eszközök	15 471 780	15 481 974	10 194	12 878 012	14 420 492	1 542 480	28 349 792	29 902 466	1 552 674																					
4.	III.	Befektett pénzügyi eszközök	2 304	2 304	-	7 586 067	7 615 712	29 645	7 588 371	7 618 016	29 645																					
5.	IV.	Üzemeltetésre átadott eszközök	408	57	- 351	89 670 919	89 025 923	- 644 996	89 671 327	89 025 980	- 645 347																					
<b>6.</b>	<b>A</b>	<b>BEFEKTETT ESZKÖZÖK ÖSSZESEN</b>	<b>15 514 748</b>	<b>15 512 345</b>	<b>- 2 403</b>	<b>110 197 925</b>	<b>111 129 268</b>	<b>931 343</b>	<b>125 712 673</b>	<b>126 641 613</b>	<b>928 940</b>																					
7.	I.	Készletek	44 571	46 827	2 256	1 282	837	- 445	45 853	47 664	1 811																					
8.	II.	Követelések	126 383	144 239	17 856	1 277 848	1 174 077	- 103 771	1 404 231	1 318 316	- 85 915																					
9.	III.	Értékpapírok			-			-																								
10.	IV.	Pézeszközök	69 146	127 594	58 448	893 970	448 011	521 674	963 116	575 605	- 387 511																					
11.	V.	Egyéb aktív elszámolások	75 641	141 787	66 146	74 408	218 456	144 048	150 049	360 243	210 194																					
<b>12.</b>	<b>B</b>	<b>FORGÓESZKÖZÖK ÖSSZESEN</b>	<b>315 741</b>	<b>460 447</b>	<b>144 706</b>	<b>2 247 508</b>	<b>1 841 381</b>	<b>- 406 127</b>	<b>2 563 249</b>	<b>2 301 828</b>	<b>- 261 421</b>																					
<b>13.</b>		<b>ESZKÖZÖK ÖSSZESEN</b>	<b>15 830 489</b>	<b>15 972 792</b>	<b>142 303</b>	<b>112 445 433</b>	<b>112 970 649</b>	<b>525 216</b>	<b>128 275 922</b>	<b>128 943 441</b>	<b>667 519</b>																					
<b>14.</b>	<b>D</b>	<b>SAJÁT TŐKE</b>	<b>14 731 255</b>	<b>15 532 646</b>	<b>801 391</b>	<b>94 077 178</b>	<b>95 242 610</b>	<b>1 165 432</b>	<b>108 808 433</b>	<b>110 775 256</b>	<b>1 966 823</b>																					
<b>15.</b>	<b>E</b>	<b>TARTALÉKOK</b>	<b>107 687</b>	<b>247 922</b>	<b>140 235</b>	<b>- 2 711 777</b>	<b>- 2 775 174</b>	<b>- 63 397</b>	<b>- 2 604 090</b>	<b>- 2 527 252</b>	<b>76 838</b>																					
16.	I.	Hosszú lejáratú kötelezettségek			-	14 067 991	15 400 828	1 332 837	14 067 991	15 400 828	1 332 837																					
17.	II.	Rövid lejáratú kötelezettségek	954 447	170 765	- 783 682	6 653 379	5 003 501	- 1 649 878	7 607 826	5 174 266	- 2 433 560																					
18.	III.	Egyéb passzív pénzügyi elsz.	37 100	21 459	- 15 641	358 662	98 884	- 259 778	395 762	120 343	- 275 419																					
<b>19.</b>	<b>F</b>	<b>KÖTELEZETTSÉGEK ÖSSZESEN</b>	<b>991 547</b>	<b>192 224</b>	<b>- 799 323</b>	<b>21 080 032</b>	<b>20 503 213</b>	<b>- 576 819</b>	<b>22 071 579</b>	<b>20 695 437</b>	<b>- 1 376 142</b>																					
<b>20.</b>		<b>FORRÁSOK ÖSSZESEN</b>	<b>15 830 489</b>	<b>15 972 792</b>	<b>142 303</b>	<b>112 445 433</b>	<b>112 970 649</b>	<b>525 216</b>	<b>128 275 922</b>	<b>128 943 441</b>	<b>667 519</b>																					

eFt-ban!

Megnevezés	Szállítói állomány összesen	Szállítói állományból						
		még nem esedékes	30 napon belüli	30-60 napos	60-90 napos	90-180 napos	180-360 napos	éven túli
<b>I. Önkormányzat felé fennálló</b>	<b>191 913</b>	<b>1 603</b>	<b>678</b>	<b>68 803</b>	<b>623</b>	<b>43 800</b>	<b>22 402</b>	<b>54 004</b>
- Nyírtávhó Kft.	4	4						
- Nyíregyházi Informatikai Nonprof	653		5	170		357	121	
- Sóstó-Gyógyfürdők Zrt.	9 484		437	437	438	1 313	2 625	4 234
-Térségi Hulladék-gazdálkodási Kft	1 599	1 599						
- Nyírsuli Nyíregyházi Sportszolgál	35		35					
- Nyíregyházi Városüzemeltető és V	180 138	-	201	68 196	185	42 130	19 656	49 770
<b>II. Önkormányzat gazdasági társaság</b>	<b>91 173</b>	<b>19 806</b>	<b>15 278</b>	<b>14 553</b>	<b>6 453</b>	<b>14 709</b>	<b>15 752</b>	<b>4 622</b>
- Nyírtávhó Kft.	114	114						
- Sóstó-Gyógyfürdők Zrt.	68 006	12 402	10 016	14 239	6 136	10 822	13 992	399
- Térségi Hulladék-gazdálkodási Kft	3 355	3 355						
- Város-Kép Szolgáltató Nonprofit	2 725		79	79	79	466	1 854	168
- Nyírsuli Nyíregyházi Sportszolgál	8 924		1 031	236	236	3 421		4 000
- Nyíregyházi Állatpark Nonprofit K	91	91						
- Nyírvidék TISZK Nonprofit Kft.	629		629					
- Nyíregyházi Városüzemeltető és V	7 329	3 844	3 523	1	2		94	55
<b>III. Külső szállítók felé fennálló</b>	<b>731 377</b>	<b>604 259</b>	<b>44 253</b>	<b>34 466</b>	<b>3 935</b>	<b>2 824</b>	<b>27 815</b>	<b>13 825</b>
- Nyírtávhó Kft.	257 125	257 125						
- Nyíregyházi Informatikai Nonprof	24 425	2 785	4 432	10 591	3 537	105	2 975	
- Sóstó-Gyógyfürdők Zrt.	30 303	19 981	6 622	667		40	2 604	389
- Térségi Hulladék-gazdálkodási Kft	125 708	124 741	967					
- Város-Kép Szolgáltató Nonprofit	12 557	3 247	3 875	3 164		2 228	43	
- Nyíregyházi Turisztikai Nonprofit								
Kft.	642	642						
- Nyíregyházi Állatpark Nonprofit K	21 130	3 090	1 350				16 690	
- Nyíregyházi Ipari Park Kft.	6 511			627		789	5 095	
- Szabolcs-Szatmár Bereg megyei T	20 727	8 069	353					12 305
- Nyírvidék TISZK Nonprofit Kft.	1 591	555	996		40			
- Nyíregyházi Városüzemeltető és V	230 658	184 024	25 658	19 417	358	338	408	1 131
<b>Mindösszesen:</b>	<b>1 014 463</b>	<b>625 668</b>	<b>60 209</b>	<b>117 822</b>	<b>11 011</b>	<b>61 333</b>	<b>65 969</b>	<b>72 451</b>

**Kimutatás a gazdasági társaságok hitel/kötvény/lízing-állományáról  
2011. IX. 30.**

24. melléklet

Kötelezettségvállalás megnevezése	Folyósító hitelintézet	Szerződés kelte	Devizanem	Keretösszeg (eredeti devizanemben)	Futamidő vége	Aktuális (2011.IX.30.) tőkegyenleg (eFt)	Aktuális tőkegyenlegből a futamidő alatt esedékes törlesztés (eFt-ban!)				
							2011	2012	2013	2014	2015
<b>Éven belüli hitel</b>											
Nyírtávhó Kft.	CIB Bank Zrt.	2011.09.09	HUF	200 000 000	2012.03.09	-					
Nyírtávhó Kft.	OTP Bank Nyrt.	2011.06.07	HUF	200 000 000	2012.03.20	-					
Nyíregyházi Informatikai Nonprofit Kft. *	OTP Bank Nyrt.	2011.08.29	HUF	70 000 000	2012.08.07	64 729					
Térségi Hulladék-gazdálkodási Kft.	CIB Bank Zrt.	2010.10.10	HUF	200 000 000	2012.01.10	44 000	44 000				
Nyíregyházi Állatpark Nonprofit Kft.	OTP Bank Nyrt.	2011.03.31	HUF	25 000 000	2012.03.23	-	-				
Nyíregyházi Állatpark Nonprofit Kft.	Unicredit Bank	2011.06.15	HUF	26 000 000	2012.06.15	-	-				
Nyíregyházi Állatpark Nonprofit Kft.	Unicredit Bank	2011.06.15	HUF	30 000 000	2012.06.15	-	-				
Nyíregyházi Állatpark Nonprofit Kft.	Merkantil Bank	2007.02.10	HUF		2012.01.10	386	279	107			
Nyíregyházi Állatpark Nonprofit Kft.	Merkantil Bank	2007.04.20	HUF		2012.03.20	601	297	304			
Nyíregyházi Állatpark Nonprofit Kft.	Merkantil Bank	2010.11.22	HUF		2015.11.22	380	380				
Sóstó-Gyógyfürdők Zrt.	OTP Bank Nyrt.	2010.07.21	HUF	80 000 000	2011.12.31	80 000	80 000				
Sóstó-Gyógyfürdők Zrt.	OTP Bank Nyrt.	2010.07.21	HUF	80 000 000	2011.12.31	59 434	59 434				
NYÍRVV Nonprofit Kft	Unicredit Bank Zrt	2010.11.05	HUF	500 000 000	2011.11.07	300 000	300 000				
NYÍRVV Nonprofit Kft	Unicredit Bank Zrt	2010.11.05	HUF	300 000 000	2011.12.07	-					
NYÍRVV Nonprofit Kft	Unicredit Bank Zrt	2011.03.25	HUF	200 000 000	2012.04.06	-					
<b>Éven belüli hitel összesen</b>						<b>549 530</b>	<b>484 390</b>	<b>411</b>	<b>-</b>	<b>-</b>	<b>-</b>
<b>Éven túli hitel</b>											
Nyírsuli Nyíregyházi Sportszolgáltató Nonprofit Kft.	Merkantil Bank	2010.01.19	EUR	11 896	2015.01.15	2 334	142	616	703	802	71
Nyírsuli Nyíregyházi Sportszolgáltató Nonprofit Kft.	K & H Pannonlízing	2008.01.03	CHF		2013.01.01	222	81	110	31		
Nyíregyházi Állatpark Nonprofit Kft.	Unicredit Bank	2007.11.08	HUF		2022.09.18	75 157	1 708	6 833	6 832	6 833	6 832
Nyíregyházi Állatpark Nonprofit Kft.	OTP Bank	2006.06.08	HUF		2016.03.31	14 580	810	3 240	3 240	3 240	3 240
Sóstó-Gyógyfürdők Zrt. garanciavállalás	OTP Bank Nyrt.	2009.12.21	HUF	12 712 800	2014.12.31	-					
Sóstó-Gyógyfürdők Zrt.	OTP Bank Nyrt.	2007.09.25	CHF	97 845	2015.03.31	12 683	743	3 624	3 624	3 624	1 068
Sóstó-Gyógyfürdők Zrt.	OTP Bank Nyrt.	2007.06.12	CHF	603 379	2015.03.31	78 215	4 579	22 347	22 347	22 348	6 594
<b>Éven túli hitel összesen</b>						<b>183 191</b>	<b>8 063</b>	<b>36 770</b>	<b>36 777</b>	<b>36 847</b>	<b>17 805</b>

**Kimutatás a gazdasági társaságok hitel/kötvény/lízing-állományáról  
2011. IX. 30.**

24. melléklet

Kötelezettségvállalás megnevezése	Folyósító hitelintézet	Szerződés kelte	Devizanem	Keretösszeg (eredeti devizanemben)	Futamidő vége	Aktuális (2011.IX.30.) tőkeegyenleg (eFt)	Aktuális tőkeegyenlegből a futamidő alatt esedékes törlesztés (eFt-ban!)					
							2011	2012	2013	2014	2015	
<b>Kötvény</b>												
Nyírségvíz Zrt	K & H Bank Zrt	2008.05.15	HUF	1 800 000 000	2020.05.20	2 278 227	65 092	260 369	260 369	260 369	260 369	260 369
Sóstó-Gyógyfürdők Zrt.	OTP Bank Nyrt.	2004.12.15	CHF	9 500 000	2015.01.04	2 111 090						2 111 090
<b>Kötvény összesen</b>						<b>4 389 317</b>	<b>65 092</b>	<b>260 369</b>	<b>260 369</b>	<b>260 369</b>	<b>260 369</b>	<b>2 371 459</b>
<b>Lízing</b>												
Térségi Hulladék-gazdálkodási Kft.	CIB Lízing	2009.05.04	EUR	124 964	2012.04.02	7 913	3 320	4 593	-			
Térségi Hulladék-gazdálkodási Kft.	MKB Eurolízing	2010.03.25	EUR	19 697	2013.03.24	2 807	428	1 713	666			
Térségi Hulladék-gazdálkodási Kft.	MKB Eurolízing	2010.03.25	EUR	6 900	2013.03.24	985	150	601	234			
Térségi Hulladék-gazdálkodási Kft.	CIB Lízing	2010.08.12	EUR	89 256	2013.09.02	17 527	2 030	8 119	7 378			
Nyíregyházi Állatpark Nonprofit Kft.	Mercantil Bank	2010.11.22	HUF		2015.11.22	2 420	100	514	574	641	591	
Nyíregyházi Állatpark Nonprofit Kft.	Mercantil Bank	2010.12.20	HUF		2015.12.20	2 041	120	428	443	535	515	
Nyíregyházi Állatpark Nonprofit Kft.	Mercantil Bank	2011.01.31	HUF		2016.02.05	4 920	209	572	980	1 296	1 597	
Nyíregyházi Állatpark Nonprofit Kft.	Mercantil Bank	2011.06.22	HUF		2015.06.05	1 848	89	392	470	561	336	
Szabolcs-Szatmár-Bereg megyei Temetkezési Vállalat	Lombard Lízing Zrt.	2009.06.26	HUF		2012.06.05	1 175	372	803				
Szabolcs-Szatmár-Bereg megyei Temetkezési Vállalat	Lombard Lízing Zrt.	2009.06.26	HUF		2012.06.05	1 096	347	749				
Sóstó-Gyógyfürdők Zrt.	Daimier Chrysler Credi	2007.06.20	CHF	107 611	2013.07.01	4 466	221	2 616	1 629			
NYÍRVV Nonprofit Kft	Budapest Eszközfinans	2008.10.27	EUR	165 907	2011.11.10	2 634	2 634	-				
NYÍRVV Nonprofit Kft	Budapest Eszközfinans	2009.01.15	EUR	60 675	2012.01.20	2 001	1 500	501				
<b>Lízing összesen</b>						<b>51 833</b>	<b>11 520</b>	<b>21 601</b>	<b>12 374</b>	<b>3 033</b>	<b>3 039</b>	
<b>Mindösszesen:</b>						<b>5 173 871</b>	<b>569 065</b>	<b>319 151</b>	<b>309 520</b>	<b>300 249</b>	<b>2 392 303</b>	

\* Nyíregyházi Informatikai Nonprofit Kft. Hitelének törlesztése a szolgáltatási szerződésből eredő árbevétel megérkezésének ütemében történik.

**Kimutatás a gazdasági társaságok hitel/kötvény/lízing-állományáról  
2011. IX. 30.**

24. melléklet

Kötelezettségvállalás megnevezése	Folyósító hitelintézet	Aktuális tőkeegyenlegről a futamidő alatt esedékes törlesztés (eFt-ban!)						
		2016	2017	2018	2019	2020	2021	2022
<b>Éven belüli hitel</b>								
Nyírtávhó Kft.	CIB Bank Zrt.							
Nyírtávhó Kft.	OTP Bank Nyrt.							
Nyíregyházi Informatikai Nonprofit Kft. *	OTP Bank Nyrt.							
Térségi Hulladék-gazdálkodási Kft.	CIB Bank Zrt.							
Nyíregyházi Állatpark Nonprofit Kft.	OTP Bank Nyrt.							
Nyíregyházi Állatpark Nonprofit Kft.	Unicredit Bank							
Nyíregyházi Állatpark Nonprofit Kft.	Unicredit Bank							
Nyíregyházi Állatpark Nonprofit Kft.	Merkantil Bank							
Nyíregyházi Állatpark Nonprofit Kft.	Merkantil Bank							
Nyíregyházi Állatpark Nonprofit Kft.	Merkantil Bank							
Sóstó-Gyógyfürdők Zrt.	OTP Bank Nyrt.							
Sóstó-Gyógyfürdők Zrt.	OTP Bank Nyrt.							
NYÍRVV Nonprofit Kft	Unicredit Bank Zrt							
NYÍRVV Nonprofit Kft	Unicredit Bank Zrt							
NYÍRVV Nonprofit Kft	Unicredit Bank Zrt							
<b>Éven belüli hitel összesen</b>		-	-	-	-	-	-	-
<b>Éven túli hitel</b>								
Nyírsuli Nyíregyházi Sportszolgáltató Nonprofit Kft.	Merkantil Bank							
Nyírsuli Nyíregyházi Sportszolgáltató Nonprofit Kft.	K & H Pannonlízing							
Nyíregyházi Állatpark Nonprofit Kft.	Unicredit Bank	6 833	6 832	6 832	6 833	6 833	6 832	5 124
Nyíregyházi Állatpark Nonprofit Kft.	OTP Bank	810						
Sóstó-Gyógyfürdők Zrt. <i>garanciavállalás</i>	OTP Bank Nyrt.							
Sóstó-Gyógyfürdők Zrt.	OTP Bank Nyrt.							
Sóstó-Gyógyfürdők Zrt.	OTP Bank Nyrt.							
<b>Éven túli hitel összesen</b>		<b>7 643</b>	<b>6 832</b>	<b>6 832</b>	<b>6 833</b>	<b>6 833</b>	<b>6 832</b>	<b>5 124</b>

**Kimutatás a gazdasági társaságok hitel/kötvény/lízing-állományáról  
2011. IX. 30.**

24. melléklet

Kötelezettségvállalás megnevezése	Folyósító hitelintézet	Aktuális tőkeegyenlegből a futamidő alatt esedékes törlesztés (eFt-ban!)						
		2016	2017	2018	2019	2020	2021	2022
<b>Kötvény</b>								
Nyíregyvári Zrt	K & H Bank Zrt	260 369	260 369	260 369	260 368	130 184		
Sóstó-Gyógyfürdők Zrt.	OTP Bank Nyrt.							
<b>Kötvény összesen</b>		<b>260 369</b>	<b>260 369</b>	<b>260 369</b>	<b>260 368</b>	<b>130 184</b>	-	-
<b>Lízing</b>								
Térségi Hulladék-gazdálkodási Kft.	CIB Lízing							
Térségi Hulladék-gazdálkodási Kft.	MKB Eurolízing							
Térségi Hulladék-gazdálkodási Kft.	MKB Eurolízing							
Térségi Hulladék-gazdálkodási Kft.	CIB Lízing							
Nyíregyházi Állatpark Nonprofit Kft.	Merkantil Bank							
Nyíregyházi Állatpark Nonprofit Kft.	Merkantil Bank							
Nyíregyházi Állatpark Nonprofit Kft.	Merkantil Bank	266						
Nyíregyházi Állatpark Nonprofit Kft.	Merkantil Bank							
Szabolcs-Szatmár-Bereg megyei Temetkezési Vállalat	Lombard Lízing Zrt.							
Szabolcs-Szatmár-Bereg megyei Temetkezési Vállalat	Lombard Lízing Zrt.							
Sóstó-Gyógyfürdők Zrt.	Daimler Chrysler Credit							
NYÍRVV Nonprofit Kft	Budapest Eszközfinans							
NYÍRVV Nonprofit Kft	Budapest Eszközfinans							
<b>Lízing összesen</b>		<b>266</b>	-	-	-	-	-	-
<b>Mindösszesen:</b>		<b>268 278</b>	<b>267 201</b>	<b>267 201</b>	<b>267 201</b>	<b>137 017</b>	<b>6 832</b>	<b>5 124</b>

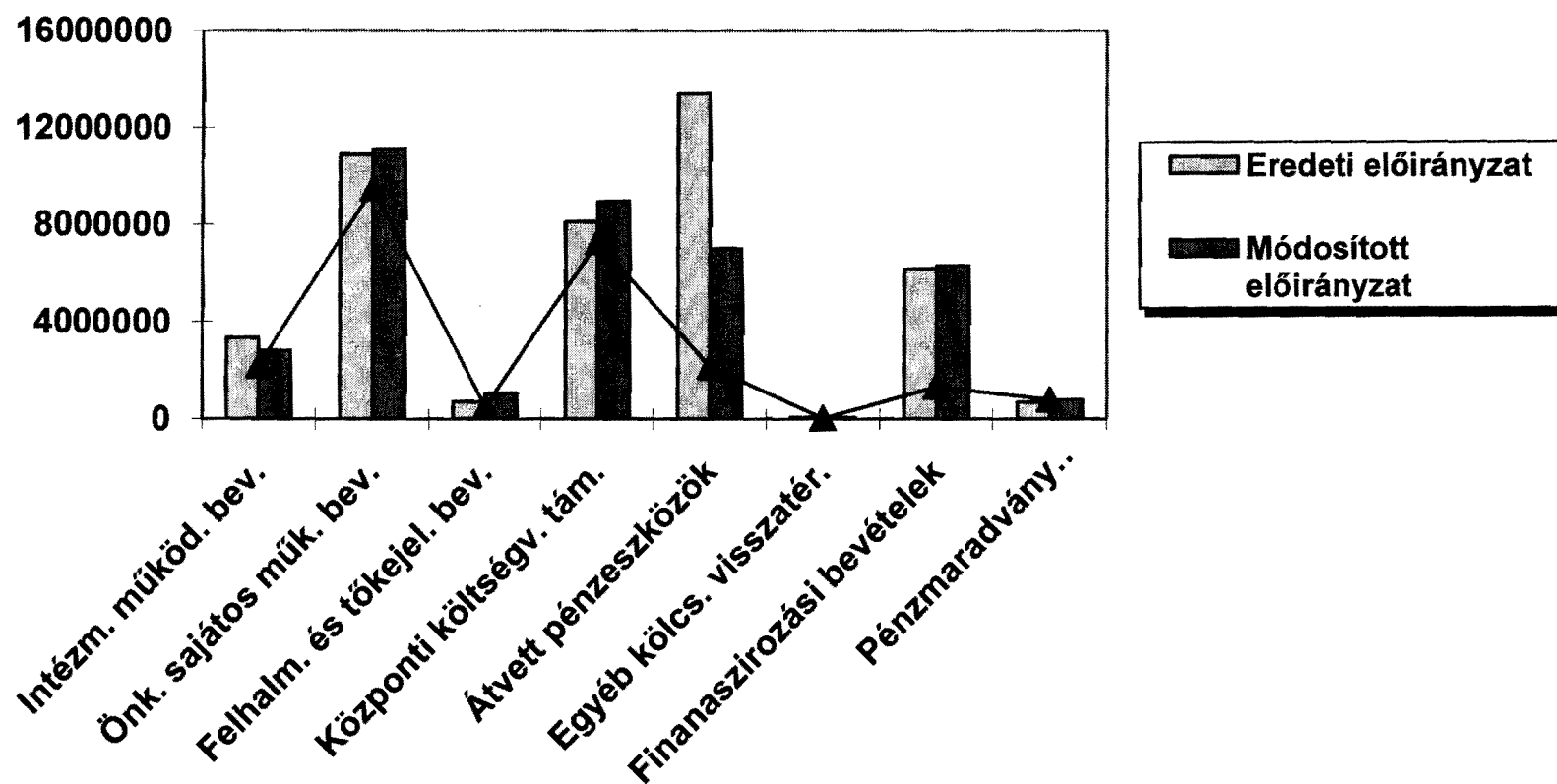
\* Nyíregyházi Informatikai Nonprofit Kft. Hitelének törlesztése a szolgáltatási

Kimutatás a gazdasági társaságok felé az önkormányzat garancia és kezességvállalásairól  
2011.IX.30.

25. melléklet

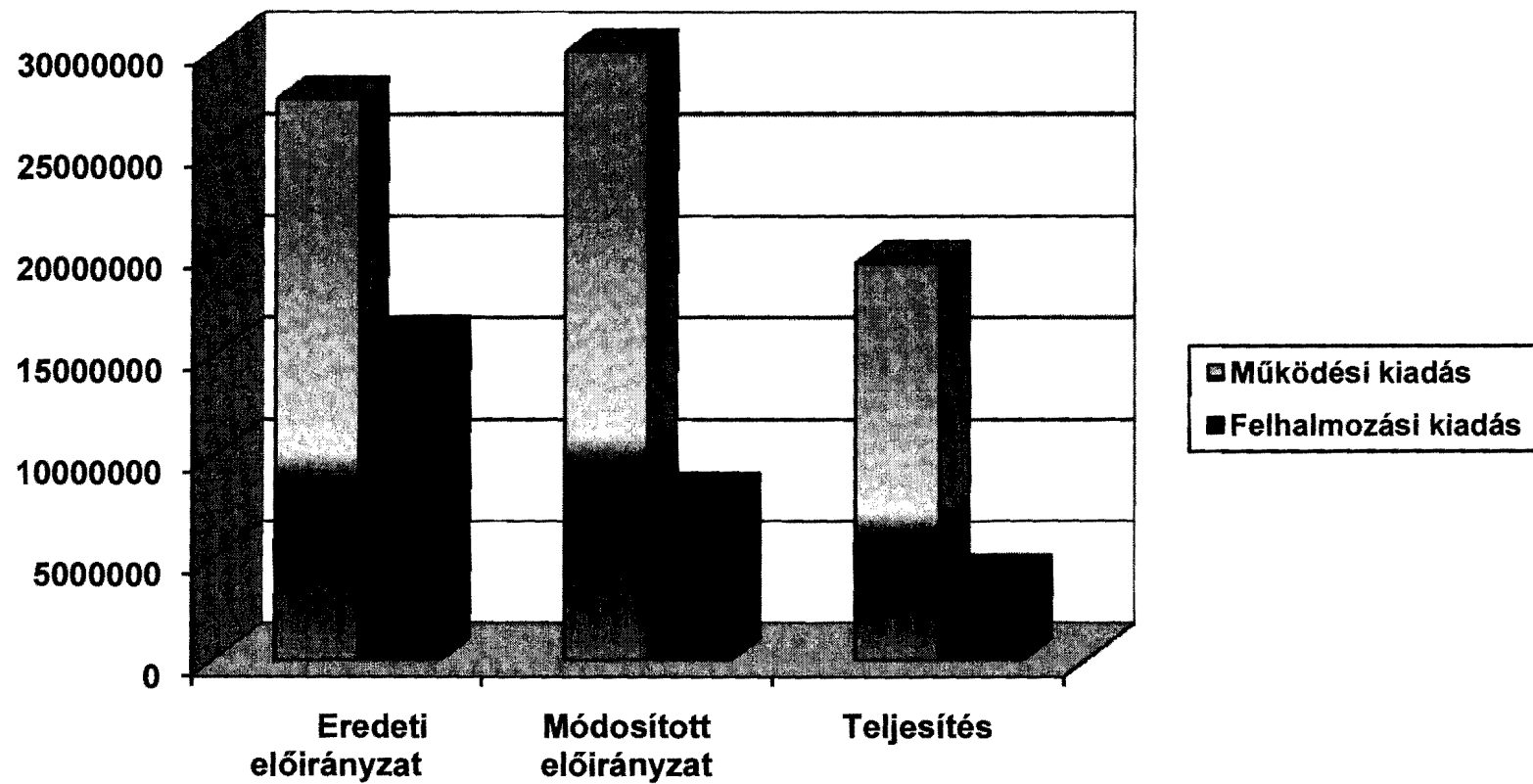
Kezesség/garanciavállalás célja, megnevezése	Folyósító hitelintézet	Szerződés kelte	Devizanem	Keretösszeg (eredeti devizanemben)	Futamidő vége	Aktuális (2011.IX.30.) tőkeegyenleg (eFt)	Kamatláb (kamatbázis + marzs)	Aktuális tőkeegyenlegből a futamidő alatt esedékes							
								2011	2012	2013	2014	2015	2016		
<b>Kezességvállalás</b>															
<u>Sóstó-Gyógyfürdők Zrt.</u>															
- vállalkozói folyószámla hitel	OTP Bank Nyrt	2010.07.21	HUF	80 000	2011.12.31	59 434	1 havi BUBOR + 2,95%	59 434							
- rülirozó forgóeszköz hitel	OTP Bank Nyrt	2010.07.21	HUF	80 000	2011.12.31	80 000	1 havi BUBOR + 2,95%	80 000							
- SÓSTÓ 2015/A kötvény	OTP Bank Nyrt	2009.09.22	CHF	9 500	2015.01.04	2 111 090	6 havi LIBOR + 0,8%					2 111 090			
<u>Állatpark Nonprofit Kft</u>															
- beruházási hitel	OTP Bank Rt	2006.06.08	HUF	30 000	2016.03.31	14 580	3 havi BUBOR +1,25%	810	3 240	3 240	3 240	3 240	3 240	810	
<b>Kezességvállalás összesen</b>						<b>2 265 104</b>		<b>140 244</b>	<b>3 240</b>	<b>3 240</b>	<b>3 240</b>	<b>2 114 330</b>	<b>810</b>		
<b>Garanciavállalás</b>															
<b>Garanciavállalás összesen</b>								-	-	-	-	-	-		
<b>Garancia/kezességvállalás mindösszesen</b>								-	-	-	-	-	-		

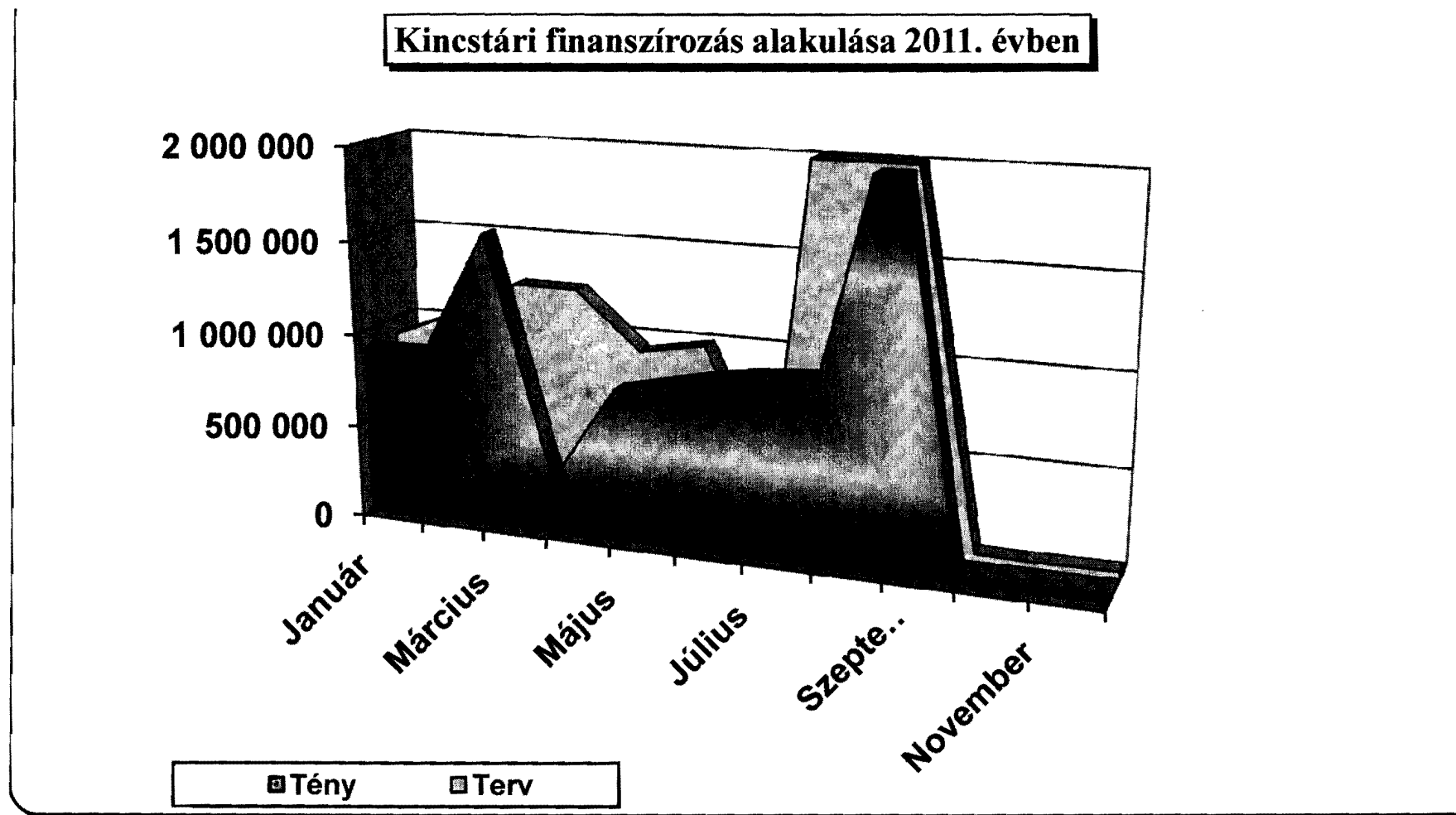
### Nyíregyháza Megyei Jogú Város Önkormányzata bevételeinek alakulása 2011. évben



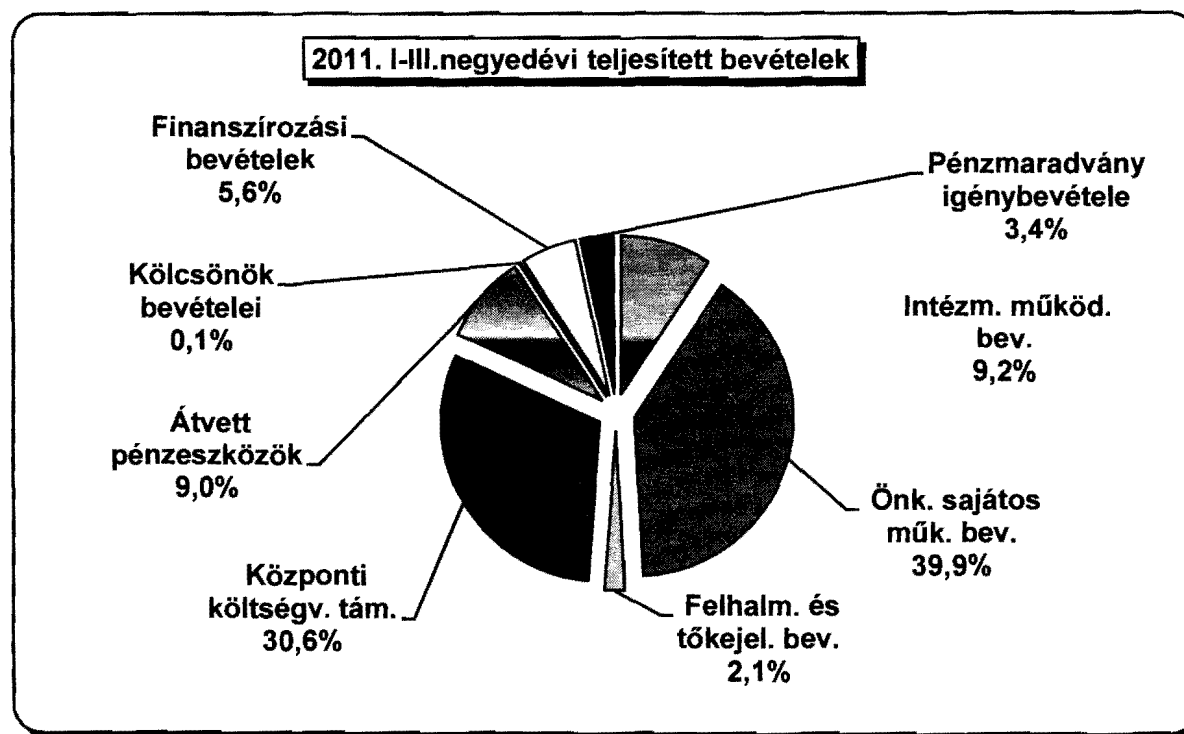



Nyíregyháza Megyei Jogú Város Önkormányzata kiadásainak alakulása  
2011. évben





## Nyíregyháza Megyei Jogú Város Önkormányzata 2011. évi bevételeinek megoszlása



## Nyíregyháza Megyei Jogú Város Önkormányzata 2011. évi kiadásainak megoszlása

